

РУБЛЕВЫЕ ВЫПУСКИ

УТМ, %	знач.	Изм., б.п.		YTD
		за день	за мес.	
ОФЗ 46020	12.3	71	87	315
Газпром-4	10.3	25	(32)	(111)
ЦентрТел-4	10.3	(12)	3	(538)
ОГК-2	14.2	(62)	(70)	(1 264)

СЫРЬЕВЫЕ РЫНКИ

	знач.	Изм., %		YTD
		за день	за мес.	
Золото, \$/унция	949.2	(0.2)	2.5	7.9
Urals, \$/барр.	67.7	2.4	0.0	61.8
S&P Металлы, инд.	1331.8	1.3	12.7	42.3
S&P C/x прод., инд.	553.0	2.9	(5.8)	(6.7)

ДЕНЕЖНЫЙ РЫНОК

RUB млрд.	знач.	Изм.		YTD
		за день	за мес.	
РЕПО в ЦБ	28.8	(1.0)	(68.5)	(445.1)
Корсчета	436.1	(49.3)	(21.3)	(590.8)
Депозиты в ЦБ	308.3	(4.9)	49.4	171.7

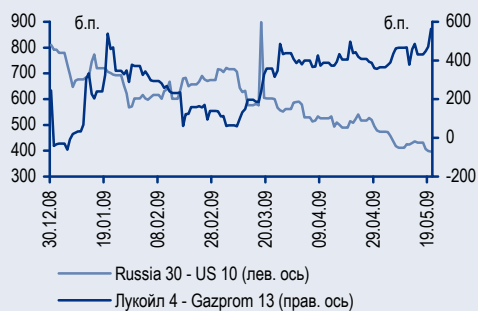
	знач.	Изм., б.п.		YTD
		за день	за мес.	
NDF 1Y, %	12.90	(80)	(13)	(1 560)
MOSPrime O/N, %	6.81	(11)	(73)	(39)

USDRUB	знач.	Изм., %		YTD
		за день	за мес.	
USDRUB	31.15	(0.0)	(0.2)	6.9

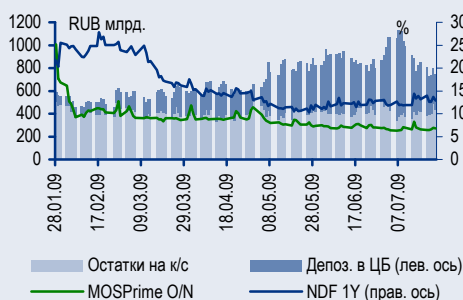
ИНДЕКСЫ

б.п.	знач.	Изм., б.п.		YTD
		за день	за мес.	
Russia 30 - UST 10	377.0	(15)	(68)	(415)
EMBI + Spread	391.4	(20.7)	(73.2)	(333.1)
ITRAXX HY	693.5	-	(45.5)	(778.3)

ИНДИКАТИВНЫЕ СПРЕДЫ



ИНДИКАТОРЫ ДЕНЕЖНОГО РЫНКА



СТРАТЕГИЯ

Внешний рынок

Продажи жилья повысили спрос на риск

стр. 2

Российский сегмент: спрос на все бумаги

стр. 2

Спред TNK-BP – LUKOIL не соответствует

состоянию кредитного рынка

стр. 3

Внутренний рынок

На валютном рынке неуверенная стабилизация

стр. 3

Рост цен на рынке облигаций

стр. 3

Инструмент для РЕПО торговли

стр. 3

Новости вкратце

Банк «Санкт-Петербург» (NR/Ba3/B) – Вчера банк опубликовал отчетность по РСБУ за II квартал 2009 г., которая, как и ожидалось, отразила ухудшение финансовых показателей. Чистая прибыль банка снизилась до 13,3 млн руб., что на 95% ниже, чем в I квартале 2009 г. и в 143 раза ниже, чем в том же периоде 2008 г. Кредитный портфель увеличился на 2,8% – до 148,8 млрд руб., при этом резервы на возможные потери в январе – июне увеличились на 93,2% до 8,5 млрд руб. Доля просроченной задолженности возросла до 3,24% (4,8 млрд руб.) против 0,47% на 1 января. Принимая во внимание, что банк намерен к концу года довести величину резервов до 10–11 млрд руб., доля «просрочки» будет и дальше увеличиваться (по оценке банка, она возрастет на 25% до 6 млрд руб.). Собственный капитал в I полугодии вырос на 15,3% до 26,2 млрд руб. В ближайшее время планируется привлечение субординированных кредитов ВЭБа на 3,2 млрд руб. (заявка на 1,5 млрд руб. уже одобрена), что согласно новым правилам, требующим вливаний со стороны акционеров в пропорции 3:1, может суммарно увеличить капитал банка на 12,8 млрд руб. В I полугодии банк выкупил свои еврооблигации на сумму 115 млн долл. Евробонды банка низколиквидны, выпуск **Bank of SPB 09** котируется выше номинала (УТМ 8,87%), более привлекательно выглядит субординированный выпуск **Bank of SPb 17** (УТМ 23,5%, цена 75%), по которому предусмотрен опцион «колл» в 2012г.

Мосмарт (NR) – Дочерняя компания Сбербанка «Сбербанк-Капитал» закрыла сделку по покупке 50%+2 акции Мосмарта. Оставшиеся доли компании распределены между фондом Vasarella Holdings (10% минус 1 акция) и владельцами ритейлера (40%-1 акция). Сделка проведена в безденежной форме. Сбербанк реструктурировал Мосмарту старые кредиты более чем на 3 млрд руб. и выдал новый долгосрочный кредит еще на 3,9 млрд руб. под 17–18% годовых. На середину июня общий долг Мосмарта составлял 7,5 млрд руб., из которых 2,5 млрд руб. — задолженность перед поставщиками.

Торговые идеи

- ✦ В условиях текущей волатильности цен на нефть российские еврооблигации качественных эмитентов, в частности **Russia 30, Gazprombank 15, TransNefit 18, LUKOIL 17, VTB 18** и **MTS 12**, будут демонстрировать повышенную волатильность.
- ✦ Рублевые облигации качественных эмитентов, включенные в список РЕПО ЦБ, привлекательны для покупки при спреде к ставкам РЕПО более 500 б.п. Среди таких облигаций – **РЖД-16, МГор-50, МГор-58, ВТБ-Лизинг-2**, а также **МТС-4, РусСт-8, ЛК Уралсиб-2**.
- ✦ Меньшей волатильности на глобальных рынках будут подвержены еврооблигации невысокой дюрации, торгующиеся с широким спредом к суверенной кривой (более 600 б.п.), в частности **Raspadskaya 12, Russian Standard Bank 10**.

RUSSIAN INFORMER

Новости и комментарии, относящиеся к рынку акций, см. в нашем ежедневном издании Russian Informer.

Стратегия

Внешний рынок

Продажи жилья повысили спрос на риск

Вчера фондовые рынки захлестнула волна оптимизма. В результате индекс S&P вырос на 2,3%, а Dow Jones – на 2,1%. Основными стимулом роста рынков акций стал рост продаж жилья на вторичном рынке США, вдвое превысивший ожидания. Неплохие данные пришли и с рынка труда: численность получающих пособие по безработице оказалась минимальной с апреля. Однако из отчетности компаний предстала более сложная картина. В частности, результаты Ebay и Ford оказались лучше, а Microsoft – хуже ожиданий. В ответ на позитивные сигналы с рынка жилья резко подорожало сырье – цена нефти вновь приблизилась к отметке 70 долл./барр. (+4%).

Вполне естественно, что в условиях ралли на рынках акций казначейские облигации снижались в цене: доходность десятилетней ноты взлетела на 12 б.п. до YTM 3,64%. Росту доходностей UST способствовало и обновление рекорда запланированных на следующую неделю недельных размещений (115 млрд долл.), а также заявления президента Федерального резервного банка Далласа Ричарда Фишера о том, что ФРС, возможно, не выполнит намеченную программу выкупа UST объемом 300 млрд долл. которая должна завершиться до 25 сентября (к настоящему моменту объем выкупленных ФРС бумаг составляет 219,7 млрд долл.).

Российский сегмент: спрос на все бумаги

В условиях продолжающегося повышения глобальной склонности к риску на долги развивающихся стран наблюдался высокий спрос – спред индекса **EMBI+** достиг десятимесячных минимумов, сузившись до 387 б.п. (-17 б.п.).

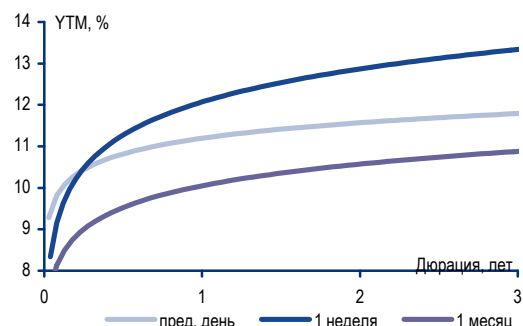
В российских бумагах отмечен рост котировок по всему спектру ликвидных выпусков, которые в среднем подорожали на 0,5–1,5 п.п. **Russia 30** выросла в цене еще на 50 б.п. (до 100.50 / 100.75%) и уверенно закрепилась выше номинала, суверенный спред сузился до 376 (-24 б.п.). Размещенный в среду новый долларовой выпуск Газпрома вчера котировался уже на 1 п.п. выше номинала и пользовался высоким спросом, а бумага, номинированная в евро подорожала почти на 2 п.п.

Спред TNK-BP – LUKOIL не соответствует состоянию кредитного рынка

Вчера из сообщения Reuters стало известно, что TNK-BP достигла соглашения с пулом западных банков о привлечении синдицированного кредита объемом 315 млн долл. в форме предэкспортного финансирования. По сообщению компании, размер кредита может быть увеличен до 600 млн долл. Ставка (LIBOR+4 п.п.) соответствуют той, по которой финансирование в аналогичной форме несколькими днями ранее привлек ЛУКОЙЛ (объем кредита 1,2 млрд долл.).

Таким образом, кредитный рынок не видит разницы в качестве двух заемщиков, которым присвоены одинаковые кредитные рейтинги по версии Moody's и Fitch. Бумаги ЛУКОЙЛа традиционно торговались с более низкими доходностями по сравнению с еврооблигациями TNK-BP. Текущий спред между выпусками **TNK-BP 17** и **LUKOIL 17** на уровне более 150 б.п.,

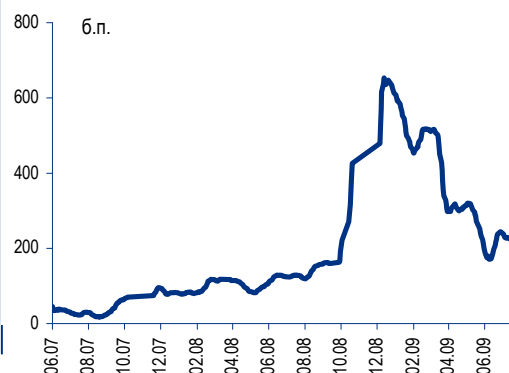
Изменение кривой NDF долл./руб. – LIBOR



Источники: Bloomberg

Бонды TNK-BP все еще дешевы

Спред TNK-BP 17 vs Lukoil 17



Источники: Reuters

сузившийся почти в два раза с начала апреля этого года, явно не соответствует ситуации на кредитном рынке. По нашему мнению, на растущем рынке существует высокая вероятность сужения этого спреда до нуля.

В настоящий момент обе компании «тестируют» первичный рынок евро-бондов, на котором мы рекомендуем инвесторам делать выбор в пользу бумаг, предлагающих большую доходность при сопоставимой дюрации.

*Станислав Боженко, bozhenkosv@uralsib.ru
Денис Порывай, poryvajdv@uralsib.ru*

Внутренний рынок

На валютном рынке неуверенная стабилизация

Вчера торги на валютном рынке сопровождались повышенной волатильностью. Резко снизившись (на 20 копеек) в начале торговой сессии, курс бивалютной корзины ЦБ во второй половине дня частично восстановился, закрывшись на отметке 37,08 руб. – лишь на 4 копейки ниже уровня закрытия предыдущего дня. Объем сделок купли-продажи валюты составил 3,6 млрд долл., как в дни относительного затишья. Относительное невмешательство ЦБ РФ в валютный рынок значит, что основным ориентиром для валютных спекулянтов является цена на нефть.

Рост цен на рынке облигаций

Позитивные настроения на всех фронтах (рынки акций и сырья) на фоне стабильно низких ставок на денежном рынке спровоцировали повышение спроса на рублевые облигации эмитентов как первого, так и второго кредитного эшелонов. Выпуски Москвы остались лидерами ценового роста, в частности наибольшая торговая активность сосредоточилась в **МГор-45** и **МГор-63**, которые подорожали на 90 и 70 б.п. соответственно. Корпоративные облигации также подорожали, например, выпуски **БО ЛУКОЙЛ-19**, **БО ЛУКОЙЛ-20** и **РЖД-11** подорожали на 20 б.п.

Второй эшелон несколько уступил высококачественным бумагам по темпам роста цен. Наибольший объем сделок отмечен в выпуске **ЦентрТел-5** (+61 б.п.), предлагающем доходность УТМ13,7% к погашению 30 августа 2011 г. Бумаги **МТС-4** и **ЮТК-3** торговались на ранее достигнутых ценовых уровнях.

Инструмент для РЕПО торговли

На следующей неделе пройдут аукционы по размещению выпусков **РЖД-17** и **РЖД-18** номиналом 15 млрд руб. каждый и сроком обращения девять и 10 лет соответственно. Ставки купонов определяются как сумма фиксированной ставки РЕПО ЦБ на семь дней (сейчас 10% годовых) и маржи в размере 405 и 425 б.п. для выпусков **РЖД-17** и **РЖД-18** соответственно. Несмотря на долгий срок обращения бумаг, из-за плавающей купонной ставки их дюрация составляет полгода. При этом кредитное качество эмитента поддерживается монопольным положением в отрасли и контролем со стороны государства. Мы считаем, что данные выпуски являются весьма удобным инструментом для проведения стратегии carry-trade в первом эшелоне.

Денис Порывай, poryvajdv@uralsib.ru

Календарь предстоящих событий

23 июля	Оферта Банк Россия-1 (1,5 млрд руб.). Погашение МЛК-Финанс-1 (0,55 млрд руб.).
24 июля	Погашение Агрохолдинг-Финанс-1 (1 млрд руб.). Погашение Локо-Банк-2009 (3 млрд руб.).
27 июля	Размещение РЖД-17 (15 млрд руб.). Размещение РЖД-18 (15 млрд руб.). Размещение РЖД-19 (10 млрд руб.). Оферта РИГрупп-2 (1,5 млрд руб.). Погашение Москва-46 (10 млрд руб.).
28 июля	Размещение МТС-5 (15 млрд руб., оферта через 1,5 года). Размещение ЭНЕЛ ОГК-5 БО-01 (2 млрд руб.). Размещение ЭНЕЛ ОГК-5 БО-02 (2 млрд руб.). Оферта Росскат-Капитал-1 (1,2 млрд руб.). Оферта ЛР-Инвест-1 (0,5 млрд руб.). Оферта Магнолия-1 (1 млрд руб.).
29 июля	Доразмещение ОФЗ-25065 (15 млрд руб.). Оферта ДВТГ-Финанс-2 (5 млрд руб.). Погашение Европейский Трастовый Банк-2009 (2,7 млрд руб.).
30 июля	Оферта Межпромбанк-1 (3 млрд руб.). Оферта Жилсоципотека-Финанс-3 (1,5 млрд руб.). Оферта РВК-Финанс-1 (1,75 млрд руб.). Оферта МИА-5 (2 млрд руб.). Погашение Фазтон-Аэро-Финанс-1 (1 млрд руб.). Погашение ИнтехБанк-1 (0,5 млрд руб.).
31 июля	Оферта Северная казна-2 (1,5 млрд руб.). Погашение Межпромбанк-2009 (100 млн долл.).
3 августа	Оферта Промтрактор-Финанс-3 (5 млрд руб.). Погашение ЕвразХолдинг-2009 (300 млн долл.).
4 августа	Оферта Пава-2 (1 млрд руб.). Оферта Кедр-3 (1,5 млрд руб.). Оферта ИА Республики Татарстан-1 (1 млрд руб.).
5 августа	Размещение СЗТел-6 (3 млрд руб.).
6 августа	Оферта Держава-Финанс-1 (1 млрд руб.). Оферта Стройкредит-1 (1 млрд руб.). Погашение Газпром-6 (5 млрд руб.).
7 августа	Оферта Мираторг Финанс-1 (2,5 млрд руб.). Оферта Банк Москвы-1 (10 млрд руб.).
8 августа	Погашение Роствертол-2 (0,07 млн руб.).
9 августа	Погашение Алроса-2009 (50 млн долл.).
10 августа	Оферта М.О.Р.Е.-Плаза-1 (1 млрд руб.). Оферта Синтерра-1 (3 млрд руб.). Оферта Престиж-Экспресс-Сервис-1 (0,063 млрд руб.).
13 августа	Погашение САН Интербрю Финанс-2 (4 млн руб.).
14 августа	Оферта РК-Газсетьюсервис-2 (1 млрд руб.). Оферта Фортум (ТГК-10)-2 (5 млрд руб.).
18 августа	Оферта Крайинвестбанк-1 (0,6 млрд руб.). Оферта Пробизнесбанк-2010-2 (80 млн долл.).
19 августа	Оферта Копейка-3 (4 млрд руб.).
20 августа	Погашение Мкапитал (Столичные гастрономы)-1 (1,5 млн руб.). Погашение Никосхим-Инвест-2 (1,5 млн руб.). Погашение Новые горизонты, БО-2 (0,1 млн руб.).
21 августа	Оферта Рэйл Лизинг Финанс-1 (0,18 млрд руб.). Оферта Вестер-Финанс-1 (1,5 млрд руб.). Оферта Железобетон-1 (1 млрд руб.). Погашение Центртелеком-4 (5,6 млн руб.). Погашение АЛПИ-Инвест-1 (1,5 млн руб.). Погашение Ногинский район-25002 (0,5 млн руб.).

Календарь событий денежного рынка

27 июля	Выплата НДС, 1/2 акциза
28 июля	ЦБ РФ разместит 5-недельные необеспеченные кредиты
28 июля	Выплата налога на прибыль
29 июля	Банки вернут ЦБ РФ 25 млрд долл.
1 августа	Требования ЦБ РФ к резервированию будут повышены до 2,5%
5 августа	Банки вернут ЦБ РФ 97,1 млрд руб.
19 августа	Банки вернут ЦБ РФ 271,9 млрд руб.

Календарь оферт

Дата оферты	Выпуск	Объем выпуска, млн руб.	Цена оферты, %	Ставка предыдущего купона, %	Новая ставка купона, %	Дата следующей оферты / погашения
27.07.09	РИГрупп-2	1500	100	15,0	-	дефолт
28.07.09	Роскат-Капитал-1	1200	100	20,0	20,0	26 января 2010
	ЛР-Инвест-1	500	100	10,0	13,75	17 июля 2012
	Магнолия-1	1000	100	18,0	19,0	27 июля 2010
29.07.09	ДВТГ-Финанс-2	5000	100	14,5	14,5	30 июля 2010, реструктуризация
	Межпромбанк-1	3000	100	12,65	12,65	30 декабря 2009
30.07.09	Жилсоципотека-Финанс-3	1500	100	13,9	13,9	28 августа 2009
	РВК-Финанс-1	1750	100	12,0	19,0	28 июля 2010
	МИА-5	2000	100	10,3	13,5	29 июля 2010
31.07.09	Северная казна-2	1500	100	12,5	1,0	1 августа 2011
03.08.09	Промтрактор-3	5000	100	12,0	18,0	28 января 2011
04.08.09	Пава-2	1000	100	19,0	-	-
	Кедр-3	1500	100	12,8	12,8	2 февраля 2010
	ИА Республики Татарстан-1	1000	100	15,0	17,0	2 февраля 2010
06.08.09	Держава-Финанс-1	1000	100	16,5	16,5	27 июля 2010, дефолт
	Стройкредит-1	1000	100	13,25	14,0	6 августа 2010
07.08.09	Мираторг-Финанс-1	2500	100	14,5	-	-
	Банк Москвы-1	10000	100	9,25	10,64	6 августа 2010
10.08.09	М.О.Р.Е.-Плаза-1	1000	100	15,5	-	3 августа 2010
	Синтерра-1	3000	100	11,0	-	-
	Престиж-Экспресс-Сервис-1	63	100	12,5	-	-
14.08.09	РК-Газсетьсервис-2	1000	100	12,0	-	9 августа 2010
	Фортум (ТГК-10)-2	5000	100	9,75	-	-

Источники: Финам, Cbonds



Рынок рублевых облигаций

Выпуск	Объем, млн	Купон, %	Дата			Месяцев до		Цена	Изм.	Торговый объем, шт (осн.+РПС)	Котировки		Доходность, %			Дюр, лет	Рейтинг F/M/S	Сектор
			кулона	оферты	погаш	офрт	погаш				покупка	продажа	офрт	погаш	текущ			
КОРПОРАТИВНЫЕ РУБЛЕВЫЕ ОБЛИГАЦИИ (продолжение)																		
ГТ-ТЭЦ 4об	2 000 R	10.71	02.09.09		02.09.09		1.4	30.00		108	28.01	30.00			17.80		машиностр.	
ГЭС 02	1 500 R	10.75	27.10.09	29.10.09	23.04.13		3.0	45.7	97.77	58 416	97.77	98.25	20.13		5.48		торговля	
ДальСвз2об	2 000 R	8.85	02.12.09	04.06.10	30.05.12		11.0	34.7	96.84		94.00		13.56		4.56	В+//	телеком	
ДальСвзБ05	1 500 R	15.00	19.01.10	21.07.11	17.07.12		24.0	36.3	101.75	-0.30	6 900	101.90	102.25	14.41	7.35	1.57	телеком	
ДВТГ-Ф 01	1 000 R	14.50	04.08.09		03.08.10		12.5	10.45			28	10.45	14.98		69.19		транспорт	
ДВТГ-Ф 02	5 000 R	14.50	21.01.10	29.07.09	18.07.13		0.0	48.5	18.00		220 502	12.80	18.98		40.17		транспорт	
ДГК-01	5 000 R	10.50	11.09.09	17.12.09	08.03.13		5.0	44.1	78.50			58.01	99.00	105.41	6.67	0.19	энергетика	
Дев.-Юг 01	1 000 R	18.00	17.11.09		18.05.10		10.0										девелопмент	
ДельтаКр-1	5 000 R	7.09	01.12.09		01.12.09		4.4								2.22	0.70	/Baa1/	
ДельтаКр-2	2 000 R	8.50	26.08.09		30.05.10		10.4		95.30	-1.00		95.20	96.30		17.87		/Baa1/	
ДжейЭфСиг1	2 000 R	20.00	22.10.09	22.10.09	20.10.11		3.0	27.3	86.89			94.50		105.68	11.48	0.12	//CCC+	
ДиксиФин-1	3 000 R	9.25	17.09.09		17.03.11		20.1	77.48	1.23			76.55	77.10		28.84	5.95	1.16	
ДМЦЕНТРоб1	1 150 R	8.50	06.12.09		26.05.15		71.1	69.40				68.50	70.99		17.66	6.17	3.73	
Домоцентр1	1 000 R	20.00	07.01.10		08.07.10		11.7										торговля	
ДымКолБПр1	800 R	0.10	30.10.09		30.10.09		3.3										торговля	
ЕБРР 01обл	5 000 R	14.79	12.08.09		12.05.10		9.8	102.00	-0.60	27 248	102.05	102.19			12.69	3.62	0.67	
ЕБРР 02обл	5 000 R		22.10.09		21.04.11		21.2	102.35		5 990	102.25				-1.32	1.77	AAA/Aaa/AAA	
ЕБРР 03обл	7 500 R	12.19	09.09.09		07.09.11		25.9	102.45		3 000		104.60			11.33	2.97	1.69	
ЕБРР 04обл	3 000 R	11.48	17.09.09		12.06.14		59.5	100.62			100.25	101.00			11.80	2.84	3.38	
ЕБРР 05обл	5 000 R	12.00	14.10.09		09.04.14		57.4	101.57			101.30	101.80			12.08	2.95	3.27	
ЕврокомФК2	3 000 R	16.00	10.12.09		10.06.10		10.7	4.25			1.50	7.00					/C/	
ЕврокомФК3	3 000 R	16.00	18.12.09		18.06.10		11.0	3.38	1.62		2.01	4.74			236.38		/C/	
ЕврокомФК5	5 000 R	16.00	15.09.09		15.03.11		20.0					0.01					/C/	
ЕВРОПА-01	1 200 R	11.00	15.10.09		14.10.10		14.9										торговля	
ЕЭСК-02	1 000 R	8.74	08.10.09	13.04.10	05.04.12		9.0	32.9									энергетика	
Желдорп-1	1 500 R	18.00	01.12.09		30.11.10		16.5	99.51		5	99.51			19.20	9.02	1.04	финансы	
Желдорп-2	2 500 R	18.00	22.10.09	04.05.10	19.04.12		10.0	33.4	100.02		99.52	101.00	17.86		8.97	0.62	финансы	
Желдорп-3	2 000 R	13.00	23.09.09		19.09.12		38.5	99.65			99.30	100.00		13.55	6.50	2.28	финансы	
Железобет1	1 000 R	17.00	21.08.09	21.08.09	27.05.11		1.0	22.4	95.50	131	87.01	95.50	106.88		4.44	0.04	производство	
ЖилоцФ-2	1 500 R	16.00	15.10.09		15.04.10		8.9	99.92				100.00		16.65	7.98	0.59	финансы	
ЖК-Финанс1	1 000 R	20.00	17.09.09		24.12.09		5.1	86.00	5.33	28	77.02	86.00		74.36	5.80	0.23	строительство	
ЗавРосс01	1 000 R	18.00	15.10.09		22.04.10		9.1	3.01	0.97	675	2.85	3.74			149.10		потреб. тов.	
Зенит Зобл	3 000 R	16.00	11.11.09	14.05.10	09.11.11		10.0	28.0	101.70		12 300	101.55	101.70	13.98	7.84	0.68	В/Ba3/	
Зенит 4обл	3 000 R	16.00	05.10.09		06.04.10		8.6	101.57			400	101.60	101.75		13.94	7.90	0.59	
Зенит 5обл	5 000 R	10.00	08.12.09	10.12.09	04.06.13		5.0	47.1	98.95		4 000	98.86	99.00		13.08	5.04	0.34	
Зенит 6обл	3 000 R	15.00	05.01.10	08.07.10	01.07.14		12.0	60.1									В/Ba3/	
ИжАвто 02	2 000 R	18.00	10.12.09	26.08.09	09.06.11		1.0	22.9	6.75	-0.54		5.50	8.00		132.96		В/Ba3/	
ИКС5Фин 01	9 000 R	7.60	05.01.10	06.07.10	01.07.14		12.0	60.1	93.01	-1.69	269 552	93.00	93.93	16.39	4.08	0.80	автопром	
ИКС5Фин 04	8 000 R	18.46	10.12.09	13.06.11	02.06.16		23.0	83.5	103.66	-0.24	181 925	103.66	103.85	16.65	8.88	1.42	торговля	
ИнкомПада2	1 400 R		14.08.09		12.02.10		6.8										торговля	
ИнкомПада3	2 000 R		11.09.09		10.06.11		22.9										торговля	
Инпром 02	1 000 R	13.00	14.01.10		15.07.10		11.9	61.80		10	60.00	61.40		88.54	10.49	0.50	металлургия	
Инпром 03	1 300 R	13.00	18.11.09	19.11.09	18.05.11		4.0	22.1	69.12	9.12		60.00	61.39	240.95	9.38	0.10	металлургия	
ИнтергаФ-2	3 000 R	10.70	01.12.09	03.12.09	29.11.11		4.0	28.6	94.98	0.98		91.72	94.80	27.29	5.62	0.29	сервис	
Интурист-1	1 000 R	9.00	21.10.09		21.04.10		9.1	93.54						19.47	4.80	0.60	сервис	
ИРКУТ-03об	3 250 R	8.74	17.09.09		16.09.10		14.0	93.50			94.00	94.50		15.64	4.66	0.94	/Ba2/	
ИркЭнерго1	5 000 R	15.50	03.12.09	07.12.09	28.11.13		5.0	53.0									/отозван/В-	
ИтераФ-1	5 000 R	18.90	24.11.09	29.05.10	20.11.12		10.0	40.5	100.35	-0.15		100.50	101.49	18.92	9.39	0.68	энергетика	
Камаз-Фин2	1 500 R	11.25	18.09.09		17.09.10		14.0										сырье	
Карус.Ф 01	3 000 R	12.00	17.09.09	17.09.09	12.09.13		2.0	50.4	97.25			98.50	33.47		6.15	0.12	автопром	
Киров.зд1	1 500 R	74.30	23.09.09		24.03.10		8.1										торговля	
КИТФинБ-02	1 000 R	13.00	20.09.09		23.03.10		8.1										машиностр.	
КМБ-Банк2	3 400 R	15.00	02.12.09	07.12.09	30.11.11		5.0	28.7									/Caa2/CCC+	
КмплФин 01	1 000 R	15.50	06.08.09		04.02.10		6.5										/отозван/	
КМПО-Фин01	1 000 R	11.30	15.09.09		16.03.10		7.9	93.82			90.00	93.99		23.17	6.01	0.50	банки	
Кокс 02	5 000 R	8.70	17.09.09	22.03.10	15.03.12		8.0	32.2	94.92	-0.38		93.00	97.00	17.64	4.57	0.55	машиностр.	
КомосГр. 1	2 000 R	18.00	14.01.10	15.07.10	14.07.11		12.0	24.0	97.38			80.01		22.20	9.22	0.77	металлургия	
КОПЕЙКА 02	4 000 R	16.50	19.08.09		15.02.12		31.2	92.91			29.73	105.00		21.66	4.43	1.70	/CCC+	
КОПЕЙКА 03	4 000 R	9.80	19.08.09	19.08.09	15.02.12		1.0	31.2	103.02		102.00	104.00		24.40	2.37	0.06	//CCC+	
КосмосФин1	2 000 R	17.00	17.12.09	01.07.10	16.06.11		11.0	23.1	99.40					17.74	8.53	0.76	торговля	
КрЕврБ-01	3 500 R	10.00	05.08.09		03.02.10		6.5										/Ba3/	
КрЕврБ-02	4 000 R	9.00	29.12.09	31.12.09	28.06.11		5.0	23.5									/Ba3/	
Кубаньэн-1	3 000 R	7.85	20.01.10		21.07.10		12.1	91.60	0.05	500	91.50	91.60		18.17	4.27	0.82	финансы	
КуйБАзот-2	2 000 R	8.80	04.09.09		04.03.11		19.6	80.00	-12.50	1	80.00	89.00		26.01	5.48	1.17	энергетика	
Лаверна 01	1 000 R	4.00	08.10.09		08.04.10		8.6										химия	
Ленэнерг02	3 000 R	8.54	31.07.09		27.01.12		30.6	85.20						16.54	5.00	1.88	торговля	
Ленэнерго3	3 000 R	8.02	21.10.09		18.04.12		33.3	84.00	0.49	162	80.01	84.99		15.97	4.76	2.10	энергетика	
ЛОМО 03	1 000 R	18.50	05.09.09		05.09.09		1.5	99.68						21.				



Рынок рублевых облигаций

Выпуск	Объем, млн	Купон, %	Дата			Месяцев до		Цена	Изм.	Торговый объем, шт (осн.+РПС)	Котировки		Доходность, %			Дюр, лет	Рейтинг F/M/S	Сектор
			купона	оферты	погаш	офрт	погаш				покупка	продажа	офрт	погаш	текущ			
КОРПОРАТИВНЫЕ РУБЛЕВЫЕ ОБЛИГАЦИИ (продолжение)																		
МБРР 02обл	3 000 R	15.00	01.10.09	05.04.10	28.03.13	9.0	44.8	100.00					15.60	3.74	0.58	V+/B1/	финансы	
МБРР 03обл	3 000 R	15.00	28.07.09	28.10.10	23.04.13	15.0	45.7	99.67					16.12	3.75	0.98	V+/B1/	финансы	
МБРР 04обл	5 000 R	15.00	03.09.09	05.03.10	27.02.14	8.0	56.0	100.40		10 000	100.10	100.50	14.66	7.45	0.51	V+/B1/	финансы	
МБРР 05обл	5 000 R	15.00	17.12.09	21.06.10	12.06.14	11.0	59.5	100.00		500 000			15.33	7.48	0.76	V+/B1/	финансы	
МвидеоФ-01	2 000 R	12.50	18.11.09		18.11.09		3.9									/Ba3/BB-	торговля	
МГТС-05 об	1 500 R	16.00	24.11.09		25.05.10		10.2	101.10					14.36	7.89	0.50	/Ba3/BB-	телеком	
МДМ-Банк03	6 000 R	12.00	01.10.09		01.10.09		2.3									Ba1/BB	банки	
МежПромБ-1	3 000 R	12.65	28.12.09	30.07.09	03.01.18	0.0	102.9	100.00					-36.21	6.34	0.03		банки	
Метсерв-Ф1	1 500 R	12.00	25.11.09	04.06.10	23.05.12	11.0	34.5	93.00	0.50	1 945	92.00	93.99	21.94	6.43	0.68		торговля	
Мечел 2об	5 000 R	8.40	16.12.09	21.06.10	12.06.13	11.0	47.3	93.50	1.50	3 666	92.00	93.50	16.86	4.48	0.76		металлургия	
МИА-3об	1 500 R	7.95	27.08.09	06.09.10	24.02.12	14.0	31.5	94.51			87.00		13.73	2.10	0.94	/Ba2/	финансы	
МИА-4об ип	2 000 R	9.00	08.10.09	22.10.09	01.10.15	3.0	75.4	97.76			98.50		18.09	2.30	0.21	/Ba2/	финансы	
МИА-5об	2 000 R	13.50	22.10.09	23.07.09	17.07.14	0.0	60.7	99.96			100.00	100.18	13.98	3.37	0.85	/Ba2/	финансы	
МИАН-Дев-1	2 000 R	13.00	01.09.09		02.03.10		7.4										девелопмент	
Миг-Ф 02	3 000 R	12.00	08.09.09	11.09.09	06.09.11	2.0	25.8										машиностр.	
Микоян-2об	2 000 R	11.90	13.08.09	27.08.09	07.02.13	1.0	43.2	99.23					15.90	5.98	0.08		потреб. Тов	
М-ИНДУСТР	1 000 R	12.25	18.08.09		16.08.11		25.1	15.10	-0.60	206	15.10	15.89		230.29	40.45	0.36		строительство
М-Индустр2	1 500 R	20.00	13.01.10	18.01.10	10.07.13	6.0	48.3	84.56			35.03		69.32	11.79	0.29		строительство	
Миракс 02	3 000 R	10.99	17.09.09		17.09.09		1.9	40.91	-0.19	5	39.09	40.85		13.40			ССС/Са1/	строительство
МираторФ1	2 500 R	14.50	06.08.09	07.08.09	02.08.12	0.0	36.9	98.00	0.50	418	98.00	98.89	80.34	7.38	0.02		потреб. Тов.	
Митланд-01	1 000 R	13.50	18.08.09		16.02.10		6.9	1.50			1.01	2.00		223.65				потреб. тов.
МИЭЛЬ-Ф 01	1 500 R	11.50	12.01.10	23.12.09	13.07.10	5.0	11.8	98.45					3.09	5.82	0.41		девелопмент	
МКБ 03обл	2 000 R	15.00	16.12.09		16.06.10		10.9	100.43				100.50	14.94	7.45	0.75	V-/B1/	банки	
МКБ 04обл	2 000 R	18.00	15.09.09	22.09.09	15.03.11	2.0	20.0	100.02		100	100.03	101.00	15.99	8.97	0.14	V-/B1/	банки	
МКБ 05обл	2 000 R	15.00	28.10.09	05.05.10	25.04.12	10.0	33.6	100.05					-5.85	7.48	0.80	V-/B1/	банки	
ММ-Фин 01	1 000 R	14.00	01.09.09	02.09.09	26.02.13	1.0	43.8										девелопмент	
ММ-Фин 02	1 500 R	16.50	05.01.10	11.01.10	03.07.12	6.0	35.9										девелопмент	
МОИА	1 500 R	9.00	21.12.09		21.12.10		17.2										финансы	
МОИА 02	3 000 R	7.99	06.09.09		07.09.11		25.9										финансы	
МОИА 03	5 000 R	7.75	13.12.09		14.06.14		59.6					120.00					финансы	
МОИТК-01	3 000 R	9.00	26.09.09		26.09.09		2.2	90.00		110	89.02	91.98	93.63	5.01	0.09	//CC	финансы	
МОРЕ-П 01	1 000 R	15.50	04.08.09	10.08.09	03.08.10	1.0	12.5				80.00						девелопмент	
МоскомцБ-2	3 000 R	14.00	18.08.09	16.02.10	15.02.11	7.0	19.1										банки	
МоскомцБ-3	5 000 R	15.00	16.12.09	17.06.10	12.06.13	11.0	47.3	99.55					16.06	7.51	0.75		банки	
МОСМАРТФ 1	2 000 R	17.00	15.10.09	21.10.09	12.04.12	3.0	33.1	118.56	82.56		30.00	93.99	-40.33	7.15	0.41		торговля	
МособлгазФ2	3 000 R	9.25	24.12.09		24.06.12		35.6	67.94	2.93		66.00	69.89		35.85	6.79	1.25		сервис
Мособлгаз1	2 500 R	12.00	14.11.09		17.05.11		22.1	80.79			81.75	92.50		27.52	7.41	1.28		услуги
Мособлтр-2	4 000 R	21.00	24.09.09		26.03.11		20.4	60.00		510	57.70	62.00		71.34	17.45	0.76	//CC	финансы
МосТрансФ1	7 500 R	12.80	22.12.09	24.12.09	18.12.12	5.0	41.5	77.69			65.52	97.00	104.37	8.22	0.21	//CC	транспорт	
Мосэнерго1	5 000 R	7.54	15.09.09	15.09.09	13.09.11	2.0	26.1	99.56		350	99.58		10.75	3.78	0.13	//BB-	энергетика	
Мосэнерго2	5 000 R	7.65	27.08.09	01.03.12	18.02.16	32.0	80.0	91.00		2 390	90.50	91.50	12.04	4.19	2.08	//BB-	энергетика	
МОЭСК-01	6 000 R	8.05	08.09.09		06.09.11		25.8	90.12	1.12	32 417	90.01	90.12		14.00	4.45	1.69		энергетика
МРСК Ур.01	1 000 R	8.15	24.11.09	26.05.10	22.05.12	10.0	34.5										энергетика	
МТС 01	10 000 R	14.01	22.10.09	23.04.10	17.10.13	9.0	51.6	100.37			100.25	101.00	13.79	6.96	0.63	BB+/Ba2/BB	телеком	
МТС 02	10 000 R	14.01	27.10.09	27.04.10	20.10.15	9.0	76.0	100.46	-0.05		100.50	101.50	13.72	6.95	0.64	BB+/Ba2/BB	телеком	
МТС 03	4 000 R	8.70	22.12.09	22.06.10	12.06.18	11.0	108.2	96.35	0.10	379 999	96.45	96.65	13.46	4.50	0.79	BB+/Ba2/BB	телеком	
МТС 04	15 000 R	16.75	18.05.10	19.05.11	13.05.14	22.0	58.5	103.80	0.05	325 947	103.60	103.90	14.10	16.09	1.47	BB+/Ba2/BB	телеком	
НастюшаЗК1	1 000 R	14.50	18.12.09		18.12.09		4.9										c/x	
НИКОСИМ 2	1 500 R	11.25	20.08.09		20.08.09		0.9	58.01	1.96	6 263	58.05	59.80		5.21			химия	
НИТОЛ 02	2 200 R	11.75	15.12.09		15.12.09		4.8	95.02	0.02	135	95.05	95.50		27.20	6.17	0.31		химия
НКНХ-04 об	1 500 R	10.00	28.09.09		26.03.12		32.6	99.98					10.25	4.99	2.12		химия	
НОМОС 11в	5 000 R	15.00	06.01.10	12.07.10	02.07.14	12.0	60.2										V+/Ba3/	
НОМОС 8в	3 000 R	15.00	19.08.09	22.02.10	16.02.11	7.0	19.1	100.59			100.50	101.20	13.98	7.44	0.48	V+/Ba3/	банки	
НОМОС 9в	5 000 R	15.00	18.12.09	23.06.10	14.06.13	11.0	47.4	101.05	-0.05		101.15	101.55	13.95	7.40	0.77	V+/Ba3/	банки	
НТС-01	1 000 R	15.00	27.10.09	30.10.09	26.04.11	3.0	21.4	83.34					119.54	8.97	0.12		торговля	
НФК-3	2 000 R	18.00	27.10.09	05.05.10	03.05.11	10.0	21.6	97.50		1 949	97.50		22.10	9.20	0.60	/B2/B-	финансы	
ОбКондФ-01	3 000 R	7.70	18.11.09	19.05.10	16.05.12	10.0	34.3	93.00			88.00	94.00	17.88	4.13	0.68		потреб. тов.	
ОбКондФ-02	3 000 R	15.00	21.10.09	22.11.11	17.04.13	28.0	45.5	100.00					14.98	7.48	1.72		потреб. тов.	
ОГК-2 01об	5 000 R	7.70	31.12.09		05.07.10		11.6	94.75	0.50	5 000	94.50	94.75		14.24	4.05	0.82		энергетика
ОГК-3 об	3 000 R	7.75	11.12.09	17.12.09	09.12.11	5.0	29.0										энергетика	
ОГК-5 об-1	5 000 R	7.50	01.10.09	05.10.09	29.09.11	2.0	26.6	99.62	-0.03		99.55	99.70	9.14	3.75	0.18	/Ba3/	энергетика	
ОГК-6 01об	5 000 R	7.55	22.10.09	29.04.10	19.04.12	9.0	33.4	96.07			94.76	96.00	13.29	3.92	0.66		энергетика	
ОГО-агро-3	1 500 R	16.00	01.01.10		09.07.10		11.7	47.50			25.00	70.00	159.55	16.80	0.35		c/x	
ОМЗ - 6 об	1 600 R	10.25	04.12.09	11.12.09	31.05.13	5.0	46.9	97.22			91.01	97.50	18.15	5.26	0.33	//B-	машиностр.	
ОМЗ-5 об	1 500 R	8.80	01.09.09	03.09.09	30.08.11	1.0	25.6	99.00	0.20	83	98.51	99.88	17.99	4.43	0.10	//B-	машиностр.	
ПАВА																		



Рынок рублевых облигаций

Выпуск	Объем, млн	Купон, %	Дата			Месяцев до		Цена	Изм.	Торговый объем, шт (осн.+РПС)	Котировки		Доходность, %			Дюр, лет	Рейтинг F/M/S	Сектор
			купона	оферты	погаш	офрт	погаш				покупка	продажа	офрт	погаш	текущ			
КОРПОРАТИВНЫЕ РУБЛЕВЫЕ ОБЛИГАЦИИ (продолжение)																		
Разг.БО-07	2 000 R		26.11.37		24.12.09		5.1										c/x	
Разг.БО-11	1 000 R		26.11.37		19.11.09		4.0										c/x	
РазгуляйФ2	2 000 R	17.00	29.09.09	15.04.10	27.09.11	9.0	26.5	35.72			6.45	64.98	381.46	23.74	0.13		c/x	
РазгуляйФ3	3 000 R	17.00	18.09.09		16.03.12		32.2	53.92			51.01	54.50		56.41	15.72	1.21	c/x	
РазгуляйФ4	3 000 R	17.00	25.11.09	02.06.11	22.05.13	23.0	46.6	54.98			43.00	59.73	69.01		15.42	0.91	c/x	
РазгуляйФ5	2 000 R	14.50	28.10.09	30.10.09	23.10.13	3.0	51.8										c/x	
Райффайзен-4	10 000 R	13.50	08.12.09	08.12.11	03.12.13	29.0	53.1	101.36					13.18	6.64	1.84	BBB+/Baa1/BBB-	банки	
РВКФинанс1	1 750 R	19.00	21.01.10	30.07.09	21.07.11	0.0	24.3	98.99					69.78	9.57	0.01		услуги	
РенКап-1	2 000 R	72.30	01.09.09		02.03.10		7.4	94.05	-1.95	4 974	94.06	94.99		-10.68	7.69	0.65	CCC/B1/B-	банки
РенКап-2	3 000 R	22.00	12.10.09	19.10.09	04.04.12	3.0	32.9	99.70	-0.10	440	99.50	99.70	22.15	10.94	0.20	CCC/B1/B-	банки	
РенКап-3	4 000 R	25.00	14.12.09	18.06.10	06.06.12	11.0	35.0	100.00		99 395	99.50	100.00	26.02	12.40	0.67	CCC/B1/B-	банки	
РЕСТОРАНСЗ	1 000 R	18.00	27.11.09	03.06.10	26.11.10	10.0	16.4	98.48			98.00	98.95	20.53	9.11	0.68		услуги	
РЖД-03обл	4 000 R	8.33	02.12.09		02.12.09		4.4	99.43	-0.30		99.17	99.75		10.16	4.18	0.33	BBB/Baa1/BBB	транспорт
РЖД-06обл	15 000 R	7.35	11.11.09		10.11.10		15.8	94.00		2 240	93.00	94.00		12.85	3.90	1.10	BBB/Baa1/BBB	транспорт
РЖД-07обл	5 000 R	7.55	11.11.09		07.11.12		40.1	96.36	11.38	20 000	84.00	98.97		9.04	3.91	2.69	BBB/Baa1/BBB	транспорт
РЖД-08обл	20 000 R	8.50	06.01.10		06.07.11		23.8	91.75	-1.25	50 000	91.95	92.50		13.89	4.62	1.61	BBB/Baa1/BBB	транспорт
РЖД-09обл	15 000 R	13.50	18.11.09	21.05.10	13.11.13	10.0	52.5	101.30		208 963	101.30	101.45	12.01	6.65	0.71	BBB/Baa1/BBB	транспорт	
РЖД-10обл	15 000 R	15.00	10.09.09		06.03.14		56.2	101.00	-0.50	1 800	101.11	102.49		15.22	7.40	2.89	BBB/Baa1/BBB	транспорт
РЖД-11обл	15 000 R	13.50	25.11.09	28.05.10	18.11.15	10.0	77.0	101.45	0.25	129 600	101.30	101.48	11.85	6.64	0.73	BBB/Baa1/BBB	транспорт	
РЖД-12обл	15 000 R	14.90	26.11.09	28.11.11	16.05.19	29.0	119.5	103.00	0.30	257 176	102.90	103.15	13.73	7.21	1.79	BBB/Baa1/BBB	транспорт	
РЖД-13обл	15 000 R	15.00	10.09.09		06.03.14		56.2	100.50	0.10	6 000	100.40	100.70		15.38	7.44	2.88	BBB/Baa1/BBB	транспорт
РЖД-14обл	15 000 R	15.00	13.10.09		07.04.15		69.5	100.40	0.02	585	100.27	100.40		15.43	7.45	3.36	BBB/Baa1/BBB	транспорт
РЖД-15обл	15 000 R	14.25	28.12.09	26.12.12	20.06.16	42.0	84.1	100.30		156 931	100.10	100.30	14.61	7.08	2.45	BBB/Baa1/BBB	транспорт	
РЖД-16обл	15 000 R	14.33	14.12.09	13.06.11	05.06.17	23.0	95.8	102.00	0.15	161 050	101.80	102.30	13.51	7.00	1.50	BBB/Baa1/BBB	транспорт	
РМК-ФИН 01	3 000 R	8.75	06.10.09		06.04.10		8.6	83.00	-2.00	40	80.51	88.00		42.06	5.26	0.48	BBB/Baa1/BBB	металлургия
РоссельхБ 2	7 000 R	7.85	19.08.09		16.02.11		19.1	93.50		9 803	93.51	93.90		13.06	2.09	1.30	BBB/Baa1/BBB	банки
РоссельхБ 3	10 000 R	7.34	20.08.09	22.02.10	09.02.17	7.0	91.9	97.90		120 001	97.70	97.80	11.28	3.74	0.51	BBB/Baa1/BBB	банки	
РоссельхБ 4	10 000 R	9.75	07.10.09	09.10.09	27.09.17	3.0	99.6	101.75					1.26	4.78	0.21	BBB/Baa1/BBB	банки	
РоссельхБ 5	10 000 R	13.50	08.12.09	08.12.11	27.11.18	29.0	113.8	100.00			100.00		13.91	6.73	1.83	BBB/Baa1/BBB	банки	
РоссельхБ 7	5 000 R	13.95	15.12.09	17.06.10	05.06.18	11.0	108.0	101.59		13 434	101.60	102.00	12.28	6.85	0.77	BBB/Baa1/BBB	банки	
РосТ-Лайн1	1 000 R	0.10	07.01.10	17.07.10	08.07.10	12.0	11.7										торговля	
РТК-ЛИЗ 5с	2 250 R	8.35	13.08.09		12.08.10		12.8	80.00	-4.50	494	77.00	81.00		48.08	5.20	0.45	BBB/Baa1/BBB	финансы
РубПлсPer1	1 000 R	20.00	01.12.09		01.06.10		10.4											торговля
РубМасла-2	1 000 R	15.00	01.10.09	08.04.10	29.03.12	9.0	32.7	3.70			2.01	5.40			201.86		потреб. тов.	
РусМоре об	2 000 R	18.00	17.09.09	21.06.10	14.06.12	11.0	35.2	98.89				100.52	20.54	4.54	0.70		потреб. тов.	
РусНефть1	7 000 R	12.00	11.12.09	17.12.09	10.12.10	5.0	16.8	96.89	-0.10	300	94.01	96.90	20.79	6.18	0.33		сырье	
РусСтанд-5	5 000 R	13.00	10.09.09	17.09.09	09.09.10	2.0	13.8	100.06			99.90	100.26	11.04	6.48	0.14	BB-/Baa2/B+	банки	
РусСтанд-6	6 000 R	15.00	12.08.09	17.02.10	09.02.11	7.0	18.9	98.86			98.57	100.00	17.33	7.57	0.46	BB-/Baa2/B+	банки	
РусСтанд-7	5 000 R	15.00	22.09.09	01.04.10	20.09.11	8.0	26.3	98.10				99.00	18.18	7.62	0.55	BB-/Baa2/B+	банки	
РусСтанд-8	5 000 R	15.00	16.10.09	23.10.09	13.04.12	3.0	33.2										банки	
РусТекс 3	1 200 R	14.50	20.10.09		20.10.09		3.0											производство
Русфинанс4	4 000 R	7.74	14.08.09		12.02.10		6.8	97.50		4 500	97.10	97.60		12.87	3.96	0.48	/Baa2/BB+/B2/	банки
РусьБанк-2	2 000 R	12.50	23.08.09	25.08.09	22.02.10	1.0	7.1	99.76					14.66	6.28	0.08		банки	
Рыбкэб-1	1 000 R	19.00	01.09.09	04.03.10	28.02.12	7.0	31.7											производство
САМОХВАЛ-1	1 500 R	14.50	21.10.09		21.10.09		3.0											торговля
СанИнтерБрю2	4 000 R	8.00	13.08.09		13.08.09		0.7	99.70		5 212	99.60	99.70		13.60	4.00	0.05		потреб. тов.
САНОС-02об	3 000 R	10.00	10.11.09		10.11.09		3.7	98.73	-0.02		98.50	98.95		14.82	5.05	0.26		химия
СатурнНПО2	2 000 R	16.50	20.09.09	21.03.10	20.09.11	8.0	26.3	96.40					23.85	8.58	0.50		машиностр.	
СатурнНПО3	3 500 R	16.25	06.12.09	09.12.09	06.06.14	5.0	59.3	51.55			5.10	98.00	532.98	15.72	0.06		машиностр.	
СахарКо 01	2 000 R	14.00	10.11.09		10.11.09		3.7	5.03	4.93		0.06	9.99		138.93				c/x
Сахатрнфр1	1 500 R	12.50	02.12.09		02.12.09		4.4											услуги
СБ-Финанс1	1 500 R	1.00	21.09.09	25.06.10	18.06.12	11.0	35.4											потреб. тов.
СвобСоюл3	1 200 R	18.00	24.11.09	23.11.10	24.05.11	16.0	22.3	93.44				100.00	25.35	9.60	0.97			производство
СвязьБанк1	2 000 R	16.00	22.10.09		21.04.11		21.2	99.98			99.00	101.00		17.00	3.99	1.33	/Caa2/	банки
СевКаб 03	1 500 R	20.00	29.09.09	01.10.09	27.03.12	2.0	32.6	97.37				83.99	38.55	5.12	0.14			производство
СевКаб 04	2 000 R	12.50	25.08.09		21.05.13		46.6	24.50		355	23.06	25.00		91.48	12.72	1.05		производство
СевСтАвто	1 500 R	8.00	21.01.10		21.01.10		6.1	87.00		479	87.00	87.99		43.01	4.58	0.35		автопром
СевСтАвто2	3 000 R	7.70	20.01.10	26.07.10	17.07.13	12.0	48.5	77.45	0.75	96 819	76.50	77.45	39.55	4.96	0.71			автопром
СЗЛК-Фин-1	1 000 R	11.50	01.09.09		02.03.10		7.4											производство
СЗТелек3об	3 000 R	8.60	27.08.09		24.02.11		19.4	95.00		20	93.41	95.00		14.12	2.26	0.94	BB-/BB-/BB-/BB-	телеком
СЗТелек4об	2 000 R	8.10	10.09.09		08.12.11		28.9	91.13			85.02	92.40		15.28	2.22	1.27		телеком
СЗТелек5об	2 000 R	15.00	25.08.09	01.06.10	21.05.13	10.0	46.6	100.20	-0.66	210	100.20	102.00	15.21	3.73	0.70	BB-/BB-/BB-/BB-	телеком	
Сибирь-01	2 300 R		19.01.10		17.07.12		36.3	94.79		40	65.00	94.79		1.81		2.93		транспорт
СибТлк-6об	2 000 R	9.75	17.09.09		16.09.10													



Рынок рублевых облигаций

Выпуск	Объем, млн	Купон, %	Дата			Месяцев до		Цена	Изм.	Торговый объем, шт (осн.+РПС)	Котировки		Доходность, %			Дюр, лет	Рейтинг FIM/S	Сектор
			купона	оферты	погаш	офрт	погаш				покупка	продажа	офрт	погаш	текущ			
КОРПОРАТИВНЫЕ РУБЛЕВЫЕ ОБЛИГАЦИИ (продолжение)																		
СтрТрГаз02	5 000 R	8.49	15.01.10		13.07.12		36.2	76.35	-0.05	4 242	76.00	76.35		20.24	5.54	2.19		строительство
СтрТрГаз03	5 000 R	16.00	15.10.09	19.04.10	11.04.13	9.0	45.3	99.98			94.01	100.00	16.31		7.98			строительство
СУ-155 3об	3 000 R	16.00	19.08.09	17.02.10	15.02.12	7.0	31.2	96.00		250	93.05	96.00	25.18		8.31	0.43		строительство
СудострБ-2	1 000 R	17.50	11.12.09		11.06.10		10.8	100.00		8 051	99.00	100.44		18.18	8.73	0.72	/B3/	банки
СатЛГ групп1	1 000 R	11.70	17.11.09		15.05.12		34.2	73.50			65.00	81.99		27.02	7.94	1.85		строительство
Таттелеком 4	1 500 R	16.00	05.11.09	11.05.10	01.11.12	10.0	39.9	101.50			101.01	102.00	14.08		7.86	0.67		телеком
ТВЗ 03	1 000 R	15.50	18.12.09	29.12.09	18.06.10	5.0	11.0	99.80		5	99.80		15.40		7.74	0.38		машиностр.
ТГК-1 01	4 000 R	7.75	15.09.09	18.03.10	11.03.14	8.0	56.4	95.60	-0.10	140	95.75		15.53		4.04	0.55		энергетика
ТГК-1 02	5 000 R	16.99	05.01.10	11.07.11	01.07.14	24.0	60.1	103.75	0.95	9 934	103.40	103.70	15.13		8.17	1.52		энергетика
ТГК-10 об1	3 000 R	7.60	17.12.09		17.06.10		11.0	94.80			94.11	95.50		14.39	4.00	0.77		энергетика
ТГК-10 об2	5 000 R	9.75	12.08.09	14.08.09	06.02.13	1.0	43.1	99.75		1 500	99.75		13.34		4.87	0.05		энергетика
ТГК-4 об.1	5 000 R	7.60	03.12.09	09.06.10	31.05.12	11.0	34.8	94.56	-0.13	213	91.46	94.56	14.74		4.01	0.75		энергетика
ТГК-6Иньв-1	2 000 R	12.00	25.08.09	26.02.10	21.02.12	7.0	31.4	98.63	-0.02		97.50	99.65	15.04		3.03	0.50		энергетика
ТГК-8 01	3 500 R	8.80	12.11.09		10.05.12		34.1											энергетика
Терна-Ф 02	1 500 R	12.00	06.11.09	17.11.09	04.11.11	4.0	27.8						24.01		11.90	0.65		производство
ТехИнвест-1	2 000 R	24.00	26.11.09	01.06.10	26.05.11	10.0	22.4	100.56										торговля
ТехНикольФ	3 000 R	9.70	10.09.09	17.09.09	07.03.12	2.0	31.9	98.90	-0.10	3 482	99.00	99.30	16.41		4.89	0.13		производство
ТМК-03 обл	5 000 R	9.60	18.08.09	16.02.10	15.02.11	7.0	19.1	96.95	-0.05	2 371	96.01	96.95	15.94		4.94	0.47	/B1/B	производство
ТНИКОЛЬ-Ф1	1 500 R	10.00	11.11.09		11.11.09		3.7											производство
ТОАП-Фин01	2 000 R		10.12.09		10.12.09		4.7											услуги
Топкнига-2	1 500 R	20.00	10.12.09	10.09.09	09.12.10	2.0	16.8	89.99			80.00		81.77		11.08	0.07		торговля
ТрансКонт1	3 000 R	16.50	01.09.09	12.03.10	26.02.13	8.0	43.8	101.81			102.00	102.30	13.09		8.08	0.53	BB+/Ba2/	транспорт
ТрансКред1	3 000 R	7.29	15.12.09		15.06.10		10.9	94.90	0.37	236 600	94.75	95.50		13.96	3.83	0.77	/Ba1/BB	банки
ТрансКред2	3 000 R	15.00	15.12.09	23.12.10	12.06.12	17.0	35.2	101.50		41	101.40	101.70	13.99		7.37	1.15	/Ba1/BB	банки
ТрансКред3	5 000 R	9.99	07.01.10	19.01.10	07.07.11	6.0	23.8	99.24	0.04	7 000	99.00	99.24	11.24		5.02	0.44	/Ba1/BB	банки
Трансмаш-2	3 000 R	17.00	13.08.09	17.02.10	10.02.11	7.0	18.9	99.10			95.01		19.02		8.55	0.45		машиностр.
Транснефть-01	35 000 R	13.75	24.05.10	20.05.15	13.05.19	71.0	119.4	100.28	-0.02		100.30	100.50	13.64		13.67	3.77	/Baa1/BBB	сырье
ТТС 01	1 000 R	16.00	11.08.09	09.02.10	17.08.10	7.0	13.0											торговля
Тюменэнрг2	2 700 R	7.70	01.10.09	02.04.10	29.03.12	8.0	32.7	96.00		10 000	96.00	97.00	14.35		4.00	0.59		энергетика
УГМК-УЭМ01	3 000 R	8.25	01.09.09	09.03.10	28.02.12	8.0	31.7											металлургия
УМПО 2	4 000 R	12.25	17.12.09		17.12.09		4.9	87.49	0.31	5 697	87.21	87.49		56.19	6.98	0.26		машиностр.
УМПО 3	3 000 R	18.00	17.12.09	24.06.10	14.06.12	11.0	35.2											машиностр.
УралВагЗФ2	3 000 R	18.00	30.09.09	04.04.10	05.10.10	8.0	14.6											машиностр.
УралЛЦ-01	1 000 R	10.00	28.10.09		28.10.09		3.2	92.50		105	91.95	92.50		46.54	5.60	0.18		финансы
УралсибЛК1	2 700 R	18.00	23.12.09	23.06.10	29.12.10	11.0	17.5	99.90		750	99.90	100.10	18.88		8.98	0.74	B+//	финансы
УралсибЛК2	5 000 R	12.99	21.01.10	21.01.10	21.07.11	6.0	24.3	97.10		4 129	97.10	97.20	20.31		6.67	0.42	B+//	финансы
УралсибЛК3	1 500 R	17.50	27.08.09	01.09.10	23.02.12	14.0	31.5	100.10			100.01	100.50	17.84		8.72	0.84	B+//	финансы
УралсибЛК4	2 000 R	17.50	21.01.10	27.01.10	19.01.12	6.0	30.3	100.00		20 000	100.00	100.50	17.68		8.73	0.44	B+//	финансы
УралсибЛК5	3 000 R	17.50	21.01.10	27.01.10	19.01.12	6.0	30.3	100.00		30 000	100.00	100.50	17.68		8.73	0.44	B+//	финансы
УРСАБанк 5	3 000 R	10.05	20.10.09		18.10.11		27.2	91.83	0.78		89.70	92.44		14.95	5.46	1.74	B+/Ba3/	банки
УРСАБанк 7	5 000 R	8.40	21.01.10	26.01.10	19.07.12	6.0	36.4	97.15		20 001	96.52	97.50	14.64		4.31	0.45	B+/Ba3/	банки
УРСАБанк 8	10 000 R	15.00	15.10.09	15.04.10	09.04.15	9.0	69.5	100.30			100.00	109.99	14.98		7.46	0.60	B+/Ba3/	банки
УрСИ сер06	2 000 R	13.00	19.11.09	23.11.09	17.11.11	4.0	28.2	100.00			99.55		12.84		6.48	0.30	B+//B+	телеком
УрСИ сер07	3 000 R	16.00	15.09.09	18.03.10	13.03.12	8.0	32.1	102.20		1 400	101.21	102.18	12.55		7.81	0.55	B+//B+	телеком
УрСИ сер08	2 000 R	9.60	07.10.09	12.04.10	03.04.13	9.0	45.0	97.18			97.00		14.07		4.93	0.61	B+//B+	телеком
УфаойлОП-1	1 500 R	13.00	15.10.09		15.04.10		8.9					90.00						торговля
ФСК ЕЭС-02	7 000 R	8.25	22.12.09		22.06.10		11.1	97.04	-0.01	159 426	97.00	97.40		12.08	4.24	0.80	/Baa2/BBB	энергетика
ФСК ЕЭС-04	6 000 R	7.30	08.10.09		06.10.11		26.8	88.96	-1.04				13.66		4.09	1.78	/Baa2/BBB	энергетика
ФСК ЕЭС-05	5 000 R	7.20	01.12.09		01.12.09		4.4	98.72		378 242	99.02	99.25		11.17	3.64	0.32	/Baa2/BBB	энергетика
ХКФ Банк-2	3 000 R	17.50	10.11.09		11.05.10		9.7	100.84	0.04		100.55	110.00		16.89	8.65	0.65	/Ba3/B+	банки
ХКФ Банк-3	3 000 R	15.00	17.09.09	18.03.10	16.09.10	8.0	14.0	99.45	-0.05		99.30	99.55	16.85		3.76	0.54	/Ba3/B+	банки
ХКФ Банк-4	3 000 R	13.00	14.10.09	14.10.09	12.10.11	3.0	27.0	101.79			99.30		5.12		3.18	0.22	/Ba3/B+	банки
ХКФ Банк-5	4 000 R	15.00	21.10.09	26.04.10	17.04.13	9.0	45.5	99.03	-0.02		99.15	99.50	17.13		3.78	0.62	/Ba3/B+	банки
Х-МСтройР1	3 000 R	18.00	14.10.09	28.04.10	13.10.10	9.0	14.9	100.00			27.00	99.99	17.74		8.98	0.61		строительство
Х-МСтройР2	2 000 R	14.00	12.01.10	26.01.10	12.07.11	6.0	24.0	99.99					13.41		6.98	0.45		строительство
ХолидФин1	1 500 R	13.00	01.10.09		01.04.10		8.4											торговля
Центр-инв1	1 500 R	16.00	11.11.09		11.11.09		3.7	100.81			100.72	100.82		13.41	7.96	0.27	/B1/	банки
Центр-инв2	3 000 R	16.00	29.12.09	02.07.10	24.06.14	11.0	59.9											банки
ЦентрТел-4	5 623 R	13.80	21.08.09		21.08.09		1.0	100.27		3 549	100.16	100.35		10.27	6.90	0.07	B//B+	телеком
ЦентрТел-5	3 000 R	9.30	01.09.09		30.08.11		25.6	94.74	0.57	321 484	94.18	94.75		13.48	4.89	1.28	B//B+	телеком
ЦУН 02 обл	1 000 R	11.75	20.01.10		20.01.10		6.0											строительство
Черкизово1	2 000 R	17.00	01.12.09	04.12.09	31.05.11	4.0	22.6	98.01		10	96.00	100.00	23.56		8.65	0.30		потреб. тов.
ЧТПЗ 01об	3 00																	



Рынок рублевых облигаций

Выпуск	Объем, млн	Купон, %	Дата			Месяцев до		Цена	Изм.	Торговый объем, шт (осн.+РПС)	Котировки		Доходность, %			Дюр, лет	Рейтинг F/M/S	Сектор
			купона	оферты	погаш	офрт	погаш				покупка	продажа	офрт	погаш	текущ			

ГОСУДАРСТВЕННЫЕ И МУНИЦИПАЛЬНЫЕ ОБЛИГАЦИИ

Башкорт50б	1 000 R	8.02	04.11.09		04.11.09		3.5	98.30	-0.01	530	98.00	100.01		14.70	4.07	0.25	/Ba1/BB+	муниципальный
Башкорт60б	1 500 R	8.02	01.12.09		30.11.10		16.5	95.34			91.00	99.50		12.17	4.20	1.16	/Ba1/BB+	муниципальный
Волгогр061	700 R	9.00	17.12.09		17.06.10		11.0										BB/BB-	муниципальный
Волгогр064	1 000 R	7.95	17.11.09		15.05.12		34.2	85.59			85.00			16.52	4.63	1.71	BB/BB-	муниципальный
Воронеж063	500 R	10.25	28.12.09		27.06.11		23.5	90.69				99.00		17.06	5.64	1.43		муниципальный
ИвОбл34-1	1 000 R	8.50	11.08.09		09.11.10		15.8	95.23	-0.52		94.01	95.80		17.35	2.22	0.53		муниципальный
ИркОбл31-1	1 500 R	8.00	17.09.09		17.12.09		4.9	96.76		13 156	96.80	98.25		17.48	2.06	0.34	//B+	муниципальный
ИркОбл31-3	3 000 R	6.75	25.11.09		24.11.10		16.3	93.06			92.00			16.69	2.50	0.70	//B+	муниципальный
ИркОбл31-4	1 200 R	7.50	24.09.09		26.05.10		10.2	94.69			91.85	94.85		14.80	2.75	0.71	//B+	муниципальный
ИркОбл31-5	2 200 R	8.20	24.10.09		26.10.11		27.5	91.15			89.01	92.00		16.52	3.01	1.04	//B+	муниципальный
ИркОбл31-6	3 800 R	9.20	15.08.09		22.11.12		40.6										//B+	муниципальный
КалужОбл-2	1 300 R	8.50	31.08.09		29.08.11		25.6	93.74			89.00	90.20		13.80	2.26	1.19	BB-/I	муниципальный
КалужОбл-3	1 000 R	9.15	02.09.09		29.11.12		40.8	81.47			82.00	87.79		18.02	3.26	2.19	BB-/I	муниципальный
КалужОбл-4	1 500 R	10.21	30.09.09		26.06.13		47.8				82.01						BB-/I	муниципальный
Карелия 1	500 R	7.65	02.12.09		02.06.10		10.5	95.09			86.00	98.00		15.69	4.01	0.61	BB-/I	муниципальный
Карелия 11	800 R	9.90	12.11.09		10.05.12		34.1	92.10						16.03	5.36	1.30	BB-/I	муниципальный
Карелия 12	1 000 R	19.05	03.09.09		02.06.11		22.6	103.85	-0.15	200	103.22	103.85		16.89	4.57	1.06	BB-/I	муниципальный
Карелия 2	1 000 R	7.87	15.10.09		14.04.11		21.0	92.61	-0.39		27.90	99.00		15.22	4.24	0.98	BB-/I	муниципальный
КОМИ вв об	700 R	11.50	14.10.09		14.10.10		14.9	96.50		40 000				14.33	5.98	1.00	BB/Baa2/	муниципальный
КОМИ 7в об	1 000 R	9.00	23.11.09		22.11.13		52.8	85.31			82.05	87.00		13.89	5.32	2.84	BB/Baa2/	муниципальный
КОМИ 8в об	1 000 R	8.00	04.09.09		03.12.15		77.5	71.80	1.80	28 000	70.00	72.00		14.84	5.59	3.80	BB/Baa2/	муниципальный
КраснодКр2	1 500 R	7.00	18.12.09		14.12.12		41.3	99.63						21.13	3.50	2.15	BB/BB	муниципальный
ЛенОбл-20б	800 R	14.01	09.12.09		08.12.10		16.8	100.00		15 290	99.90	100.49		14.47	6.99	1.12	BB/BB	муниципальный
ЛенОбл-30б	1 300 R	12.25	11.12.09		05.12.14		65.4	91.00	-2.00	8 420	91.01	93.00		14.99	6.71	3.46	BB/BB	муниципальный
ЛипецОбл5	500 R	7.10	14.01.10		15.07.10		11.9	89.77						19.95	3.94	0.80	BB/I	муниципальный
МГор38-об	5 000 R	10.00	26.12.09		26.12.10		17.4	97.37	-1.13	200 000	98.00	98.90		12.41	5.15	1.21	BBB/Baa1/BBB	муниципальный
МГор39-об	4 800 R	8.00	21.01.10		21.07.14		60.8	79.07	-0.40	100 000	78.50	80.00		14.04	5.10	3.60	BBB/Baa1/BBB	муниципальный
МГор41-об	5 000 R	8.00	30.07.09		30.07.10		12.4	97.00	-0.10	364 002	97.01	97.75		11.50	4.09	0.86	BBB/Baa1/BBB	муниципальный
МГор44-об	5 000 R	8.00	24.12.09		24.06.15		72.1	76.45	0.20	387 550	76.00	76.45		13.94	5.25	4.06	BBB/Baa1/BBB	муниципальный
МГор45-об	15 000 R	8.00	27.12.09		27.06.12		35.7	88.39	0.24	460 475	88.10	88.39		13.29	4.54	2.33	BBB/Baa1/BBB	муниципальный
МГор49-об	25 000 R	8.00	14.12.09		14.06.17		96.1	68.49	0.26		71.00	95.00		14.78	5.86	4.82	BBB/Baa1/BBB	муниципальный
МГор50-об	15 000 R	8.00	18.12.09		18.12.11		29.3	89.08	-1.42	992 000	89.90	90.15		13.91	4.50	1.94	BBB/Baa1/BBB	муниципальный
МГор54-об	15 000 R	8.00	05.09.09		05.09.12		38.0	87.15	0.65	97 531	86.82	87.30		13.41	4.63	2.39	BBB/Baa1/BBB	муниципальный
МГор58-об	15 000 R	10.00	01.09.09		01.06.11		22.6	96.45	0.43	277 339	96.25	96.65		12.72	2.61	1.50	BBB/Baa1/BBB	муниципальный
МГор59-об	15 000 R	10.00	15.09.09		15.03.10		7.8	99.80	0.24	40 000	99.65	99.80		10.72	2.53	0.56	BBB/Baa1/BBB	муниципальный
МГор61-об	15 000 R	15.00	03.09.09		03.06.13		47.0	106.05	1.05	111 520	104.85	105.80		13.93	3.56	2.61	BBB/Baa1/BBB	муниципальный
МГор62-об	20 000 R	16.00	08.09.09		08.06.14		59.4	103.80	1.05	80 206	102.80	104.00		14.00	3.88	3.06	BBB/Baa1/BBB	муниципальный
МГор63-об	15 000 R	15.00	10.09.09		10.12.13		53.4	106.10	0.60	344 000	105.80	106.10		14.18	3.56	2.86	BBB/Baa1/BBB	муниципальный
Мос.обл.5в	12 000 R	10.00	29.09.09		30.03.10		8.3	97.45	0.15	7 800	97.40	97.65		14.46	5.12	0.58	/B3/отозван	муниципальный
Мос.обл.6в	12 000 R	9.00	20.10.09		19.04.11		21.2	89.25	-0.45	4 951	88.90	89.49		16.98	5.03	1.37	/B3/отозван	муниципальный
Мос.обл.7в	16 000 R	8.00	21.10.09		16.04.14		57.6	72.60	0.60	116 110	72.01	72.75		17.25	5.49	3.23	/B3/отозван	муниципальный
Мос.обл.8в	10 000 R	9.00	15.12.09		11.06.13		47.3	83.40	0.90	332 925	82.80	83.40		17.59	5.38	2.03	/B3/отозван	муниципальный
Мос.обл.9в	33 000 R	18.10	16.11.09		15.03.12		32.2	103.00	1.00	18 000	101.40	103.00		16.72	8.18	1.38	/B3/отозван	муниципальный
НижегорОбл3	2 000 R	8.20	22.10.09		20.10.11		27.3	93.80	1.19	600	92.65	94.00		13.69	4.36	1.07	BB/Baa2/	муниципальный
НижегорОбл4	2 700 R	8.50	27.11.09		17.11.12		40.4	91.47	-0.53					14.29	4.61	1.41	BB/Baa2/	муниципальный
НовсиО-14	2 000 R	8.14	25.09.09		24.12.10		17.3	94.12			90.00	98.25		14.52	2.16	0.92	BB-/I	муниципальный
ОФЗ 25057	40 817 R	7.40	21.10.09		20.10.10		6.0	99.45	-0.25	961 503	99.40	99.68		8.82	1.86	0.45	BBB+/Baa2/BBB	гос. бумаги
ОФЗ 25059	41 000 R	6.10	21.10.09		19.01.11		18.2	94.00		1072 295	93.00	98.30		10.92	1.62	1.30	BBB+/Baa2/BBB	гос. бумаги
ОФЗ 25061	42 513 R	5.80	05.08.09		05.05.10		9.5	97.62		1299 218	97.35	97.90		9.28	1.48	0.70	BBB+/Baa2/BBB	гос. бумаги
ОФЗ 25064	7 000 R	11.90	21.10.09		18.01.12		30.3	101.62	0.02	376 615	101.55	101.62		11.62	2.92	1.96	BBB+/Baa2/BBB	гос. бумаги
ОФЗ 25066	10 000 R	10.55	07.10.09		06.07.11		23.8										BBB+/Baa2/BBB	гос. бумаги
ОФЗ 26198	42 117 R	6.00	03.11.09		02.11.12		39.9	85.10		5 000	85.10	85.67		11.70	7.05	2.61	BBB+/Baa2/BBB	гос. бумаги
ОФЗ 26199	40 291 R	6.10	14.10.09		11.07.12		36.1	88.96		236 604	85.80	87.94		10.89	1.71	2.45	BBB+/Baa2/BBB	гос. бумаги
ОФЗ 46002	62 000 R	9.00	12.08.09		08.08.12		37.1	95.08		185 000	91.05	99.30		10.78	4.72	1.84	BBB+/Baa2/BBB	гос. бумаги
ОФЗ 46003	37 298 R	10.00	13.01.10		14.07.10		11.9	100.85	0.05	154 600	100.70	100.85		9.27	4.94	0.87	BBB+/Baa2/BBB	гос. бумаги
ОФЗ 46014	58 290 R	9.00	09.09.09		29.08.18		110.8	87.50	0.00	4 537	87.30	87.45		11.60	5.13	2.83	BBB+/Baa2/BBB	гос. бумаги
ОФЗ 46017	80 000 R	8.00	12.08.09		03.08.16		85.6	75.00		3	77.50	80.60		13.16	2.66	4.34	BBB+/Baa2/BBB	гос. бумаги
ОФЗ 46018	128 934 R	8.50	09.09.09		24.11.21		150.2	72.98		2372 282	72.00	75.74		12.19	2.90	6.09	BBB+/Baa2/BBB	гос. бумаги
ОФЗ 46019	26 000 R		31.03.10		20.03.19		117.6	47.61		657 000				12.99		5.86	BBB+/Baa2/BBB	гос. бумаги
ОФЗ 46020	116 911 R	6.90	12.08.09		06.02.36		323.1	64.80		5007 323	54.75	65.24		11.35	5.31	8.20	BBB+/Baa2/BBB	гос. бумаги
ОФЗ 46021	92 794 R	7.50	19.08.09		08.08.18		110.1	73.01		10 200	59.63	75.00		11.28	5.12	5.43	BBB+/Baa2/BBB	гос. бумаги
Пензаобл2	1 000 R	9.80	27.11.09		26.11.10		16.4	99.85		46 000	9.98	100.00		10.18	4.95	0.74	BB/I	муниципальный
СамарОбл 2	1 500 R	6.82	10.09.09		09.09.10		13.8	92.62						14.73	1.84	0.95	/Ba1/BB+	муниципальный
СамарОбл 3	4 500 R	7.60	13.08.09		11.08.11		25.0	90.34	-0.66	29 612	89.00	91.50		13.69	2.10	1.66	/Ba1/BB+	муниципальный
СамарОбл 4	5 000 R	6.98	23.09.09		20.06.12		35.4	82.36	-1.14			100.00		15.32	2.11	2.26	/Ba1/BB+	муниципальный
СамарОбл 5	8 300 R	9.30	24.09.09		19.12.13		53.7	90.85	-0.10	504	90.84	90.85		14.90	2.55	1.75	/Ba1/BB+	муниципальный
Саха(Якут)	2 500 R	7.95	15.10.09		11.04.13		45.3	84.50	0.51	70 593	24.80	86.01		15.95	2.35	2.07	BB/BB-	муниципальный
СахаЯкут-8	2 500 R	8.80	27.08.09		26.05.11		22.4	94.61										



Рынок рублевых облигаций

Выпуск	Объем, млн	Купон, %	Дата			Месяцев до		Цена	Изм.	Торговый объем, шт	Котировки		Доходность, %			Дюр, лет	Рейтинг F/M/S	Сектор
			купона	оферты	погаш	офрт	погаш				покупка	продажа	офрт	погаш	текущ			
ЕВРООБЛИГАЦИИ																		
Absolut Bank-10	175 \$	9.13	30.09.09		30.03.10		8.3	100.42	-0.02					8.45	4.54	0.64	A-/Baa3/	банки
Ak bars-10	250 \$	8.25	28.12.09		28.06.10		11.3	98.42	-0.14					10.06	4.19	0.87	BB/Baa2/	банки
Ak bars-11	300 \$	9.25	20.12.09		20.06.11		23.2	91.29	0.19					14.63	5.07	1.65	BB/Baa2/	банки
Alfa-Bank-09	400 \$	7.88	10.10.09		10.10.09		2.6	100.27	0.01					6.50	3.93	0.21	BB-/Baa2/BB-	банки
Alfa-Bank-12	500 \$	8.20	25.12.09		25.06.12		35.6	90.15	0.03					12.31	4.55	2.47	BB-/Baa2/BB-	банки
Alfa-Bank-13	400 \$	9.25	24.12.09	24.06.11	24.06.13	23.0	47.7	91.26	0.13				14.62		5.07	1.66	BB-/Baa2/BB-	банки
Alfa-Bank-15	225 \$	8.63	09.12.09	09.12.10	09.12.15	17.0	77.7										BB-/Baa2/BB-	банки
Alfa-Bank-17	300 \$	8.64	22.08.09	22.02.12	22.02.17	31.0	92.4										BB-/Baa2/BB-	банки
Alosa-14	500 \$	8.88	17.11.09		17.11.14		64.8	92.12	0.64					10.86	4.82	4.02	B/Ba3/BB	сырье
Bank St-Petersburg-09	125 \$	9.50	25.11.09		25.11.09		4.2										B/Ba3/	банки
Bank TuranAlem-09	100 \$	9.88	21.12.09		21.12.09		5.0										B-/B1/	банки
BoM-09 RUB	5 000 R	7.25	25.11.09		25.11.09		4.2										BBB/Baa1/	банки
BoM-09 usd	250 \$	8.00	28.09.09		28.09.09		2.2	100.97	0.00					2.54	3.96	0.18	BBB/Baa1/	банки
BoM-10	300 \$	7.38	26.11.09		26.11.10		16.4	101.50	-0.01					6.18	3.63	1.25	BBB/Baa1/	банки
BoM-11CHF	250 C	6.25	04.03.10		04.03.11		19.6	98.45	-0.05					7.14	6.35	1.50	BBB/Baa1/	банки
BoM-13	500 \$	7.34	13.11.09		13.05.13		46.3	92.25	0.78					9.82	3.98	3.16	BBB/Baa1/	банки
BoM-15	300 \$	7.50	25.11.09	25.11.10	25.11.15	16.0	77.2	83.75	0.39				22.14		4.48	1.15	BBB/Baa1/	банки
BoM-17	400 \$	6.81	10.11.09		10.05.17		94.9	72.94	0.22					12.30	4.67	5.41	BBB/Baa1/	банки
Business Alliance-12	8 323 R	8.88	25.07.09		25.04.12		33.6	75.50						39.17	2.94	0.78		финансы
Credit Europe Bank-10	250 \$	7.50	13.10.09		13.04.10		8.8	99.67	0.04					7.96	3.76	0.68	/Ba1/	банки
DON-Stroy-10 CLN	150 \$	10.00	01.11.09		01.11.10		15.5											строительство
Energomash-10	150 \$	9.50	05.10.09		05.04.10		8.5	50.01						143.94	9.50	0.39		машиностр.
Eurochem12	300 \$	7.88	21.09.09		21.09.12		38.5										BB-/BB-	химия
Evrax-09	300 \$	10.88	03.08.09		03.08.09		0.4	100.25	-0.12					1.87	5.42	0.03	/Ba2/BB-	металлургия
Evrax-13	1 050 \$	8.88	24.10.09		24.04.13		45.7	83.50	-2.38					14.74	5.31	2.93	BB-/Baa3/BB-	металлургия
Evrax-15	750 \$	8.25	10.11.09		10.11.15		76.7										BB/Baa3/BB-	металлургия
Evrax-18	550 \$	9.50	24.10.09		24.04.18		106.6	85.00	1.23					12.34	5.59	5.40	BB/Baa3/BB-	металлургия
Gallery-13 CLN	175 \$	10.13	12.12.09		12.05.13		46.3										/Caaf1/D	сырье
Gazbank-10 CLN	100 \$	9.75	16.11.09		17.05.10		9.9										/B2/	банки
Gazprom-09	700 \$	10.50	21.10.09		21.10.09		3.0	101.97	-0.06					2.33	5.15	0.24	/Baa1/BBB	сырье
Gazprom-10	1 000 €	7.80	27.09.09		27.09.10		14.4	104.50	0.12					3.76	7.46	1.09	BBB-/Baa1/BBB	сырье
Gazprom-10 JPY	20 000 Y	2.63	15.11.09		15.11.10		16.0										BBB/Baa1/BBB	сырье
Gazprom-11 CHF	500 C	9.00	23.04.10		23.04.11		21.3										BBB-/Baa1/BBB	сырье
Gazprom-12	1 000 €	4.56	09.12.09		09.12.12		41.2	94.32	0.25					6.37	4.83	3.02	BB+/Baa1/BBB	сырье
Gazprom-12 JPY	30 000 Y	2.89	15.11.09		15.11.12		40.4										BBB/Baa1/BBB	сырье
Gazprom-13	1 750 \$	9.63	01.09.09		01.03.13		43.9	107.03	0.05					7.36	4.50	2.94	/Baa1/BBB	сырье
Gazprom-13 GBP	800 G	6.58	31.10.09		31.10.13		52.0	94.10	1.81					8.09	6.99	3.53	BBB/Baa1/BBB	сырье
Gazprom-13-2	1 222 \$	4.51	22.01.10		22.07.13		48.7	102.50	-0.03					3.82	2.20	3.64	BBB/Baa1/BBB	сырье
Gazprom-13-5	400 \$	7.34	11.10.09		11.04.13		45.3	100.62	-0.05					7.14	3.65	3.14	BBB/Baa1/BBB	сырье
Gazprom-13-6	500 \$	7.51	31.07.09		31.07.13		49.0	100.97	0.21					7.22	3.72	3.31	BBB/Baa1/BBB	сырье
Gazprom-14	780 €	5.03	25.02.10		25.02.14		55.9	91.26	1.34					7.20	5.51	3.96	BBB/Baa1/BBB	сырье
Gazprom-14_07_3'	1 250 \$	8.13	31.01.10		31.07.14		61.1	101.12						198.16	4.11	0.03	BBB/Baa1/BBB	сырье
Gazprom-14-2	700 €	5.36	31.10.09		31.10.14		64.2	91.00	1.57					7.34	5.90	4.35	BBB/Baa1/BBB	сырье
Gazprom-15	1 000 €	5.88	01.06.10		01.06.15		71.3	91.87	1.87					7.50	6.40	4.86	/Baa1/BBB	сырье
Gazprom-15_02_04	850 €		04.02.10		04.02.15		67.4	102.68						67.76		0.18	BBB/Baa1/BBB	сырье
Gazprom-16	1 350 \$	6.21	22.11.09		22.11.16		89.3	88.33	0.95					8.37	3.52	5.59	BBB-/Baa1/BBB	сырье
Gazprom-17	500 €	5.14	22.03.10		22.03.17		93.3	81.25	1.71					8.39	6.32	6.01	BBB-/Baa1/BBB	сырье
Gazprom-17-2	500 €	5.44	02.11.09		02.11.17		100.8	81.76	1.96					8.43	6.65	6.15	BBB/Baa1/BBB	сырье
Gazprom-18	1 200 €	6.61	13.02.10		13.02.16		104.2	88.39	1.61					8.39	7.47	6.22	BBB/Baa1/BBB	сырье
Gazprom-18-2	1 100 \$	8.15	11.10.09		11.04.18		106.1	95.58	0.83					8.88	4.26	5.94	BBB/Baa1/BBB	сырье
Gazprom-19	2 250 \$	9.25	23.10.09	23.04.12	23.04.15	34.0	118.7							7.49	3.63	2.85	BBB/Baa1/BBB	сырье
Gazprom-20	1 250 \$	7.20	01.08.09		01.02.20		128.2	99.14	0.78					7.49	3.63	2.85	BBB/Baa1/BBB+	сырье
Gazprom-22	1 300 \$	6.51	07.09.09		07.03.22		153.7	79.93	0.65					9.23	4.07	7.69	BBB-/Baa1/BBB	сырье
Gazprom-34	1 200 \$	8.63	28.10.09		28.04.34		301.5										/Baa1/BBB	сырье
Gazprom-37	1 250 \$	7.29	16.08.09		16.08.37		341.7	78.77	0.47					9.46	4.63	9.76	BBB/Baa1/BBB	сырье
Gazprombank-10 CHF	500 C	6.53	13.08.09		13.08.10		12.9										/Baa2/BBB-	банки
Gazprombank-10 RUB	10 000 R	7.25	22.08.09		22.02.10		7.1										/Baa2/BBB-	банки
Gazprombank-10-2	700 \$	3.65	05.10.09		06.04.10		8.6										/Baa2/BBB-	банки
Gazprombank-11	300 \$	7.97	15.12.09		15.06.11		23.1	99.68	0.01					8.15	4.00	1.71	/Baa2/BBB-	банки
Gazprombank-13	500 \$	7.93	28.12.09		28.06.13		47.9	95.49	0.00					9.33	4.15	3.27	/Baa2/BBB-	банки
Gazprombank-15	1 000 \$	6.50	23.09.09		23.09.15		75.1										/Baa2/BBB-	банки
Gazstream-13	647 \$	5.63	22.01.10		22.07.13		48.7	98.66	0.22					6.01	2.85	3.53	BBB/A3/BBB	сырье
HCFB-10	200 \$	9.50	11.10.09		11.04.10		8.7	92.00						22.08	5.16	0.62	/Ba3/B+	банки
HCFB-11	500 \$	11.00	20.12.09	20.12.09	20.06.11	5.0	23.2	98.75	-0.19				14.18		5.57	0.38	/Ba3/B+	банки
HCFB-11-2	450 \$	11.75	11.08.09	11.02.10	11.08.11	7.0	25.0	93.62	0.02				24.80		6.28	0.46	/Ba3/B+	банки
IIB-09	100 \$	9.50	31.07.09		31.07.09		0.3	98.90						64.01	4.80	0.02	B/B1/BB-	банки
IIB-10	150 \$	9.50	12.08.09		12.02.10		6.8	92.47	-2.50					24.86	5.14	0.47	B/B1/BB-	банки
IIB-10-2	200 €	9.00	06.07.10		06.07.10		11.6	93.12						16.70	9.66	0.88	B/B1/BB-	банки
Income-Lada-10 CLN	40 \$	10.00	20.11.09		20													



Рынок еврооблигаций

Выпуск	Объем, млн	Купон, %	Дата			Месяцев до		Цена	Изм.	Торговый объем, шт	Котировки		Доходность, %			Дюр, лет	Рейтинг F/M/S	Сектор
			купона	оферты	погаш	офрт	погаш				покупка	продажа	офрт	погаш	текущ			
ЕВРООБЛИГАЦИИ																		
MKB-09	100 \$	10.25	21.10.09		21.10.09		3.0	100.25					9.07	5.11	0.23	B/B1/	банки	
Moscow-11	374 €	6.45	12.10.09		12.10.11		27.0	102.41	0.37				5.19	6.30	1.99	BBB+/Baa1/BBB+	муниципальный	
Moscow-16	407 €	5.06	20.10.09		20.10.16		88.2	88.91	0.27				6.95	5.70	5.72	BBB+/Baa1/BBB+	муниципальный	
MTS-10	400 \$	8.38	14.10.09		14.10.10		14.9	101.90	0.20				6.72	4.11	1.13	/Ba2/BB-	телеком	
MTS-12	400 \$	8.00	28.07.09		28.01.12		30.6	99.05	0.32				8.43	4.04	2.15	/Ba2/BB-	телеком	
NKNH-15	200 \$	8.50	22.12.09	22.12.10	22.12.15	17.0	78.1									/B+/B1/	химия	
NMTP-12	300 \$	7.00	17.11.09		17.05.12		34.3	94.07	0.06				9.44	3.72	2.45	/Ba1/BB+	сервис	
NOMOS-10	200 \$	8.19	02.08.09		02.02.10		6.5									V+/Ba3/	финансы	
NOMOS-16	125 \$	9.75	20.10.09	20.10.11	20.10.16	27.0	88.2									V+/Ba3/	финансы	
Nornickel-09	500 \$	7.13	30.09.09		30.09.09		2.3	100.60	0.01				3.82	3.54	0.18	BBB-/Baa2/	сырьё	
OAK-10	200 \$	10.00	24.12.09		08.07.10		11.7	94.00					67.62	5.32	0.70		Машиностр.	
Petrocom-09-2	425 \$	8.75	17.12.09		17.12.09		4.9	100.68	0.51				6.97	4.35	0.39	/Ba3/B+	финансы	
ProbusinessBank-10	3 000 R	9.75	09.01.10		09.07.10		11.7									B-//	финансы	
ProbusinessBank-10-2	80 \$	12.50	18.08.09	18.08.09	18.08.10	1.0	13.0									B-//	финансы	
Prodimex-11 CLN	100 \$	10.25	29.09.09		29.09.11		26.6	99.89	0.03				10.34	5.13	1.86		торговля	
Promsvyazbank-10	200 \$	8.50	04.10.09		04.10.10		14.6									V+/Ba2/BB-	банки	
Promsvyazbank-11	225 \$	8.75	20.10.09		20.10.11		27.3	89.01	0.99				14.66	4.92	1.89	V+/Ba2/BB-	банки	
Promsvyazbank-12-2	200 \$	9.63	23.11.09		23.05.12		34.5	82.83	0.31				17.55	5.81	2.27	V+/Ba2/BB-	банки	
Promsvyazbank-13	150 \$	10.75	15.01.10	15.07.11	15.07.13	24.0	48.4	88.08	-0.23				18.19	6.10	1.67	V+/Ba2/BB-	банки	
Promsvyazbank-18	100 \$	12.50	31.07.09		31.01.16		103.8									V+/Ba2/BB-	банки	
Raspdskaya-12	300 \$	7.50	22.11.09		22.05.12		34.5	90.17	0.22				11.67	4.16	2.42	/Ba3/B+	сырьё	
Renaissance-09	250 \$	8.75	17.11.09		17.11.09		3.9									CCC/Ba3/BB-	банки	
Renaissance-09 RUB	1 000 R	14.50	11.10.09		11.10.09		2.7									CCC/Ba3/BB-	банки	
ROLF-10 CLN	250 \$	8.25	28.12.09		28.06.10		11.3	50.50					102.58	8.17	0.60	/Caa1/BB-	торговля	
Rosbank-09	300 \$	9.75	24.09.09		24.09.09		21.1	100.97	0.02				4.00	2.41	0.17	/Ba2/	банки	
Rosbank-09 RUB	7 000 R	8.00	30.09.09		30.09.09		2.3									A-/Baa3/BB+	банки	
Rosbank-12	130 \$	9.00	01.01.10		01.07.12		35.8									A-/Baa3/BB+	банки	
Rosbank-12	350 \$	6.88	29.11.09		29.11.10		16.5	101.90	-0.02				5.39	3.37	1.27	BBB+/Baa1/	банки	
Rosselkhozbank-10	375 C	3.58	29.03.10		29.03.10		8.3	98.00					6.53	3.66	0.66	BBB+/Baa1/	банки	
Rosselkhozbank-10 CHF	150 C	6.26	30.04.10		30.04.12		33.7	98.75	0.50				6.65	6.34	2.51	BBB+/Baa1/	банки	
Rosselkhozbank-13	700 \$	7.18	16.11.09		16.05.13		46.4	99.96	1.15				7.18	3.59	3.24	BBB+/Baa1/	банки	
Rosselkhozbank-14	750 \$	7.13	14.01.10		14.01.14		54.5	98.21	1.56				7.60	3.63	3.75	BBB+/Baa1/	банки	
Rosselkhozbank-14-2	1 000 \$	9.00	11.12.09		11.06.14		59.5	105.46	2.12				7.64	4.27	3.90	BBB+/Baa1/	банки	
Rosselkhozbank-16	500 \$	6.97	21.09.09	21.09.11	21.09.16	26.0	87.2	92.75	2.00				10.81	3.76	1.89	BBB+/Baa1/	банки	
Rosselkhozbank-17	1 250 \$	6.30	15.11.09		15.05.17		95.1	89.32	1.36				8.17	3.53	5.86	BBB+/Baa1/	банки	
Rosselkhozbank-18	1 000 \$	7.75	29.11.09		29.05.16		107.7	94.88	2.35				8.58	4.08	6.16	BBB+/Baa1/	банки	
RTM-09 CLN	55 \$	15.00	16.08.09		16.11.09		3.9	35.10	0.25				940.06	10.92	0.05		торговля	
RTM-11 CLN	125 \$	12.00	04.09.09		04.03.11		19.6										торговля	
Russia-10	2 966 \$	8.25	30.09.09		31.03.10		8.4	102.58	-0.05				2.24	4.02	0.43	BBB+/Baa1/BBB	гос. бумаги	
Russia-18	3 466 \$	11.00	24.07.09		24.07.16		109.6	142.79	0.00				5.03	3.85	6.08	BBB+/Baa1/BBB	гос. бумаги	
Russia-28	2 500 \$	12.75	24.12.09		24.06.28		230.4	145.58	0.25				8.02	4.38	8.80	BBB+/Baa1/BBB	гос. бумаги	
Russia-30	21 218 \$	7.50	30.09.09		31.03.30		251.9	100.48	0.50	17243 89€	95.00		7.41	3.73	5.55	BBB+/Baa1/BBB	гос. бумаги	
RusStandard-09	400 €	6.83	16.09.09		16.09.09		1.8	99.00					13.29	6.89	0.14	BB-/Ba2/BB-	банки	
RusStandard-10	500 \$	7.50	07.10.09		07.10.10		14.7									BB-/Ba2/B+	банки	
RusStandard-10-2	400 \$	8.49	29.12.09		29.06.10		11.4	94.04	0.00				15.57	4.51	0.85	BB-/Ba2/BB-	банки	
RusStandard-11	350 \$	8.63	05.11.09		05.05.11		21.7	87.61	0.06				16.93	4.92	1.52	BB-/Ba2/BB-	банки	
RusStandard-15	200 \$	8.88	16.12.09	16.12.10	16.12.15	17.0	77.9	69.91	-0.23					6.35	1.11		/Ba3/B	банки
RusStandard-16	200 \$	9.75	01.12.09		01.12.16		89.6	69.81	0.17				18.14	6.98	4.42	BB-/Ba2/BB-	банки	
Sberbank-11	750 \$	5.93	14.11.09		14.11.11		28.1	100.43	-0.02				5.72	2.95	2.11	BBB+/A3/	банки	
Sberbank-13	500 \$	6.48	15.11.09		15.05.13		46.4	98.68	0.05				6.88	3.28	3.28	BBB+/A3/	банки	
Sberbank-13-2	500 \$	6.47	02.01.10		02.07.13		48.0	98.72	0.13				6.84	3.28	3.41	BBB+/A3/	банки	
Sberbank-15	1 000 \$	6.23	11.08.09	11.02.10	11.02.15	7.0	67.6	98.85	0.06				8.40	3.15	0.51	BBB+/A3/	банки	
Severstal-13	1 250 \$	9.75	29.07.09		29.07.13		48.9	88.01	1.22				13.73	5.54	3.00	V+/Ba3/BB-	сырьё	
Severstal-14	375 \$	9.25	19.10.09		19.04.14		57.7	84.24	1.47				13.89	5.49	3.51	V+/Ba3/BB-	сырьё	
SeverstalTrans-10 CLN	175 \$	8.50	22.12.09		22.06.10		11.1									/Ba3/	транспорт	
Sibirtelecom-11 CLN	90 \$	7.70	24.10.09	24.10.09	24.04.11	3.0	21.3									B+//	телеком	
SINEK-15	250 \$	7.70	03.08.09		03.08.15		73.4	76.66	0.03				13.48	5.02	4.25	/Ba1/	финансы	
Sisfin-11	350 \$	8.88	28.07.09		28.01.11		18.5	98.20	0.08				10.18	4.52	1.32	/Ba3/B+	телеком	
Soyuz Bank-10	125 \$	9.38	16.08.09		16.02.10		6.9									/B2/B	банки	
Tatfondbank-10	0 \$	9.75	26.10.09		26.04.10		9.2	92.83	-0.04				20.33	5.25	0.67	/B2/	финансы	
Tekhnosila-10 CLN	100 \$	9.75	03.01.10		03.07.10		11.5										торговля	
TMK-09	300 \$	8.50	29.09.09		29.09.09		2.3	99.47	0.00				11.34	4.27	0.17	/B1/BB-	производство	
TMK-11	600 \$	10.00	29.07.09		29.07.11		24.5	90.01	0.00				15.99	5.56	1.64	/B1/BB-	производство	
TNK-11	500 \$	6.88	18.01.10		18.07.11		24.2	100.33	0.20				6.69	3.43	1.83	/Baa2/BB+	сырьё	
TNK-12	500 \$	6.13	20.09.09		20.09.12		38.5	96.11	0.37				7.53	3.19	2.75	BBB-/Ba2/BB+	сырьё	
TNK-13	600 \$	7.50	13.09.09		13.03.13		44.3	97.19	0.36				8.41	3.86	3.03	BBB-/Ba2/BB+	сырьё	
TNK-16	1 000 \$	7.50	18.01.10		18.07.16		85.1	91.18	1.00				9.24	4.11	5.24	/Baa2/BB+	сырьё	
TNK-17	800 \$	6.63	20.09.09		20.03.17		93.2	85.50	1.27				9.31	3.88	5.57	/Baa2/BB+	сырьё	
TNK-18	1 100 \$	7.88	13.09.09		13.03.18		105.2	90.18	1.27				9.57	4.37	5.82	BBB-/Ba2/BB+	сырьё	
TNT-10	60 \$	9.25	08.12.09		08.12.10		16.8										телеком	
TransCapitalBank-10	175 \$	9.13	10.11.09		10.05.10		9.7	93.52										



Рынок еврооблигаций

Выпуск	Объем, млн	Купон, %	Дата			Месяцев до		Цена	Изм.	Торговый объем, шт	Котировки		Доходность, %			Дюр, лет	Рейтинг F/M/S	Сектор
			купона	оферты	погаш	офрт	погаш				покупка	продажа	офрт	погаш	текущ			
ЕВРООБЛИГАЦИИ																		
URSA-10 EUR	400 €	7.00	21.05.10		21.05.10		10.1									B+/Ba3/	банки	
URSA-11-1	130 \$	12.00	30.12.09		30.12.11		29.7									B+/Ba3/	банки	
URSA-11-2	300 €	8.30	16.11.09		16.11.11		28.2									B+/Ba3/	банки	
UTK-13 CLN	3 500 R	9.00	04.12.09	04.06.11	04.06.13	23.0	47.1									/B1/B	телеком	
VEB-1	2 000 \$	2.24	02.12.09		03.06.10		10.5									BBB-/Baa1/BBB	банки	
Vimpelcom-10	300 \$	8.00	11.08.09		11.02.10		6.8	101.40	0.11				5.37	3.94	0.52	/Ba2/	телеком	
Vimpelcom-11	300 \$	8.38	22.10.09		22.10.11		27.4	100.26	0.05				8.23	4.18	1.97	/Ba2/BB+	телеком	
Vimpelcom-13	1 000 \$	8.38	30.10.09		30.04.13		45.9									/Ba2/BB+	телеком	
Vimpelcom-16	600 \$	8.25	23.11.09		23.05.16		83.2	89.62	0.03				10.41	4.60	4.93	/Ba2/BB+	телеком	
Vimpelcom-18	1 000 \$	9.13	30.10.09		30.04.16		106.8									/Ba2/BB+	телеком	
Vostok Express Bank-17	43 \$	11.00	27.12.09		27.06.17		96.5									/B3/	банки	
VTB 24-09	500 \$	3.82	07.09.09		07.12.09		4.6									BBB+/A2/BBB+	банки	
VTB N-W-15	400 \$	6.20	29.09.09		29.09.15		75.3	93.88	0.25				7.45	3.30	4.91	BBB+/Baa2/	банки	
VTB-09-3	800 \$	4.80	02.08.09		02.11.09		3.4	99.75	0.01				5.78	1.20	0.26	BBB+/A2/BBB+	банки	
VTB-10 GBP	300 G	6.33	15.03.10		15.03.10		7.8	100.06	0.20				6.06	6.33	0.63	BBB+/A2/BBB+	банки	
VTB-11	450 \$	7.50	12.10.09		12.10.11		27.0	101.78	-0.11				6.62	3.68	1.98	BBB+/A2/BBB+	банки	
VTB-11-2	1 000 €	8.25	30.06.10		30.06.11		23.6	102.30	0.05				6.82	8.06	1.80	BBB+/A2/BBB+	банки	
VTB-12	1 200 \$	6.61	30.10.09		30.10.12		39.8	97.04	0.30				7.64	3.40	2.84	BBB+/A2/BBB+	банки	
VTB-12-2 RUB	30 000 R	12.00	28.11.09		28.11.12		40.8	99.78					12.07	6.01	2.65	BBB+/A2/BBB+	банки	
VTB-15	750 \$	6.32	04.08.09	04.02.10	04.02.15	7.0	67.4	97.50	1.17				14.28	4.01	0.48	BBB+/A2/BBB+	банки	
VTB-16	500 €	4.25	15.02.10		15.02.16		79.9	96.35	0.01				4.85	4.41	5.61	BBB+/A2/BBB+	банки	
VTB-18	2 000 \$	6.88	28.11.09	28.05.13	29.05.16	47.0	107.7	92.64	0.34				9.18	3.71	3.24	BBB+/A2/BBB+	банки	
VTB-35	1 000 \$	6.25	02.01.10	02.07.15	02.07.35	72.0	315.8	86.16	1.15				9.34	3.63	4.73	BBB+/A2/BBB+	банки	
Zenit-09	200 \$	8.75	27.10.09		27.10.09		3.2	100.21	0.00				7.82	4.37	0.25	B+/Ba3/	банки	

Бизнес-департамент по операциям с долговыми инструментами

Исполнительный директор, руководитель департамента
Борис Гинзбург, GinzburgBI@uralsib.ru

Бизнес-блок продаж и торговли

Руководитель бизнес-блока
Сергей Шемардов, she_sa@uralsib.ru

Управление продаж

Коррадо Таведжиа, директор, taveggiac@uralsib.ru
Елена Довгань, ст. вице-президент, dov_en@uralsib.ru
Екатерина Губина, ст. вице-президент, gubinaea@uralsib.ru
Дмитрий Попов, вице-президент, popovdv@uralsib.ru
Камилла Шарафутдинова, клиентский менеджер, sharafutdika@uralsib.ru

Управление торговли

Андрей Борисов, ст. трейдер, bor_av@uralsib.ru
Вячеслав Чалов, трейдер, chalovvg@uralsib.ru

Бизнес-блок по рынкам долгового капитала

Сопровождение проектов

Артемий Самойлов, вице-президент, samojlovaa@uralsib.ru
Гюзель Тимошкина, начальник отдела, tim_gg@uralsib.ru
Наталья Грищенко, вед. специалист, grischenkovane@uralsib.ru
Галина Гудыма, гл. специалист, gud_gi@uralsib.ru
Анна Комова, гл. специалист, komovaav@uralsib.ru

Виктор Орехов, вице-президент, ore_vv@uralsib.ru
Ксения Харитоновна, аналитик, kharitonovko@uralsib.ru
Алексей Чекушин, аналитик, chekushinay@uralsib.ru

Аналитическое управление

Руководитель управления
Константин Чернышев, che_kb@uralsib.ru

Долговые обязательства

Денис Порывай, poruyajdv@uralsib.ru
Станислав Боженко, bozhenkosv@uralsib.ru
Надежда Мырскова, myr_nv@uralsib.ru

Телекоммуникации/Медиа/Информационные технологии

Константин Чернышев, che_kb@uralsib.ru
Константин Белов, belovka@uralsib.ru

Стратегия/Политика

Крис Уифер, cweafer@uralsib.ru
Леонид Слипченко, slipchenkola@uralsib.ru

Минеральные удобрения/Машиностроение

Анна Куприянова, kupriyanovaa@uralsib.ru
Ирина Иртегова, irtegovais@uralsib.ru

Экономика

Владимир Тихомиров, tih_vi@uralsib.ru
Наталья Майорова, mai_ng@uralsib.ru

Автомобилестроение/Транспорт

Наталья Сорокина, sorokinani@uralsib.ru

Нефть и газ

Виктор Мишняков, mishnyakovvv@uralsib.ru
Михаил Занозин, zanzozinmy@uralsib.ru

Недвижимость

Анна Куприянова, kupriyanovaa@uralsib.ru
Никита Швед, shvedne@uralsib.ru

Энергетика

Матвей Тайц, tai_ma@uralsib.ru
Александр Селезнев, seleznevae@uralsib.ru

Потребительский сектор

Наталья Смирнова, smirnovana@uralsib.ru

Металлургия/Горнодобывающая промышленность

Майкл Кавана, kavanaghms@uralsib.ru
Дмитрий Смолин, smolindv@uralsib.ru
Николай Сосновский, sosnovskyyno@uralsib.ru

Банки

Леонид Слипченко, slipchenkola@uralsib.ru
Наталья Майорова, mai_ng@uralsib.ru

Анализ рыночных данных

Андрей Богданович, bogdanovicas@uralsib.ru
Василий Дегтярев, degtyarevwm@uralsib.ru
Владимир Косяков, kosyakovvs@uralsib.ru

Редактирование/полиграфия/перевод

Джон Уолш (англ. яз.), walshj@uralsib.ru,
Кэролайн Мессекар, messekar@uralsib.ru
Тимоти Халл, hallt@uralsib.ru
Пол Де Витт, dewittpd@uralsib.ru

Юлия Прокопенко, pro_ja@uralsib.ru, Андрей Пятигорский, pya_ae@uralsib.ru,
Ольга Симкина, sim_oa@uralsib.ru, Евгений Гринкруг, grinkrug@uralsib.ru

Дизайн

Ангелина Шабаринова, shabarinovav@uralsib.ru

Настоящий бюллетень предназначен исключительно для информационных целей. Ни при каких обстоятельствах этот бюллетень не должен использоваться или рассматриваться как oferta или предложение делать oferty. Несмотря на то, что данный материал был подготовлен с максимальной тщательностью, УРАЛСИБ не дает никаких прямых или косвенных заверений или гарантий в отношении достоверности и полноты включенной в бюллетень информации. Ни УРАЛСИБ, ни агенты компании или аффилированные лица не несут никакой ответственности за любые прямые или косвенные убытки от использования настоящего бюллетеня или содержащейся в нем информации.

Все права на бюллетень принадлежат ООО «УРАЛСИБ Кэпитал», и содержащаяся в нем информация не может воспроизводиться или распространяться без предварительного письменного разрешения. © УРАЛСИБ Кэпитал 2009